



Báo cáo tài chính chưa được kiểm toán

CÔNG TY CỔ PHẦN BAO BÌ DẦU THỰC VẬT
BÁO CÁO TÀI CHÍNH
QUÝ II NĂM 2016

Tp. Hồ Chí Minh tháng 7 năm 2016

MỤC LỤC

Nội dung	Trang
Mục lục	1
Bảng cân đối kế toán	2 - 5
Báo cáo kết quả hoạt động kinh doanh	6
Báo cáo lưu chuyển tiền tệ	7 - 8
Thuyết minh báo cáo tài chính	9 - 33
Phụ lục	34 - 37

CÔNG TY CỔ PHẦN BAO BÌ DẦU THỰC VẬT

Địa chỉ: Lô 6-12, Khu công nghiệp Tân Thới Hiệp, đường Nguyễn Ảnh Thủ, quận 12, TP. Hồ Chí Minh

BÁO CÁO TÀI CHÍNH

Từ ngày 01/01/2016 đến ngày 30/06/2016

BẢNG CÂN ĐỐI KẾ TOÁN

(Dạng đầy đủ)

Tại ngày 30 tháng 06 năm 2016

Đơn vị tính: VND

TÀI SẢN	Mã số	Thuyết minh	Số cuối kỳ	Số đầu năm
A - TÀI SẢN NGẮN HẠN	100		92.252.637.913	143.223.694.934
I. Tiền và các khoản tương đương tiền	110	V.1	14.369.993.656	20.146.911.306
1. Tiền	111		14.369.993.656	20.146.911.306
2. Các khoản tương đương tiền	112		-	-
II. Đầu tư tài chính ngắn hạn	120		-	-
1. Chứng khoán kinh doanh	121		-	-
2. Dự phòng giảm giá chứng khoán kinh doanh	122		-	-
3. Đầu tư nắm giữ đến ngày đáo hạn	123		-	-
III. Các khoản phải thu ngắn hạn	130		33.089.047.338	82.902.255.187
1. Phải thu ngắn hạn của khách hàng	131	V.2	30.251.907.854	31.729.568.906
2. Trả trước cho người bán ngắn hạn	132		2.891.130.000	51.277.470.970
3. Phải thu nội bộ ngắn hạn	133		-	-
4. Phải thu theo tiến độ kế hoạch hợp đồng xây dựng	134		-	-
5. Phải thu về cho vay ngắn hạn	135		-	-
6. Phải thu ngắn hạn khác	136		319.030.432	190.000.000
7. Dự phòng phải thu ngắn hạn khó đòi	137		(373.020.948)	(294.784.689)
8. Tài sản thiếu chờ xử lý	139		-	-
IV. Hàng tồn kho	140		41.884.208.924	34.404.079.864
1. Hàng tồn kho	141	V.4	43.589.825.907	36.833.412.743
2. Dự phòng giảm giá hàng tồn kho	149	V.5	(1.705.616.983)	(2.429.332.879)
V. Tài sản ngắn hạn khác	150		2.909.387.995	5.770.448.577
1. Chi phí trả trước ngắn hạn	151		482.647.938	49.837.500
2. Thuế giá trị gia tăng được khấu trừ	152		2.426.740.057	5.720.611.077
3. Thuế và các khoản khác phải thu Nhà nước	153		-	-
4. Giao dịch mua bán lại trái phiếu Chính phủ	154		-	-
5. Tài sản ngắn hạn khác	155	V.6	-	-

CÔNG TY CỔ PHẦN BAO BÌ DẦU THỰC VẬT

Địa chỉ: Lô 6-12, Khu công nghiệp Tân Thới Hiệp, đường Nguyễn Ảnh Thủ, quận 12, TP. Hồ Chí Minh

BÁO CÁO TÀI CHÍNH

Từ ngày 01/01/2016 đến ngày 30/06/2016

Bảng cân đối kế toán (tiếp theo)

TÀI SẢN	Mã số	Thuyết minh	Số cuối kỳ	Số đầu năm
B - TÀI SẢN DÀI HẠN	200		303.255.419.698	156.494.297.405
I. Các khoản phải thu dài hạn	210		-	-
1. Phải thu dài hạn của khách hàng	211		-	-
2. Trả trước cho người bán dài hạn	212		-	-
3. Vốn kinh doanh ở các đơn vị trực thuộc	213		-	-
4. Phải thu nội bộ dài hạn	214		-	-
5. Phải thu về cho vay dài hạn	215		-	-
6. Phải thu dài hạn khác	216		-	-
7. Dự phòng phải thu dài hạn khó đòi	219		-	-
II. Tài sản cố định	220		90.430.957.982	130.638.979.926
1. Tài sản cố định hữu hình	221	V.7	84.617.103.332	90.942.151.270
<i>Nguyên giá</i>	222		174.913.614.847	174.913.614.847
<i>Giá trị hao mòn lũy kế</i>	223		(90.296.511.515)	(83.971.463.577)
2. Tài sản cố định thuê tài chính	224		-	-
<i>Nguyên giá</i>	225		-	-
<i>Giá trị hao mòn lũy kế</i>	226		-	-
3. Tài sản cố định vô hình	227	V.8	5.813.854.650	5.903.069.808
<i>Nguyên giá</i>	228		7.971.430.510	7.971.430.510
<i>Giá trị hao mòn lũy kế</i>	229		(2.157.575.860)	(2.068.360.702)
III. Bất động sản đầu tư	230		-	-
1. Nguyên giá	231		-	-
2. Giá trị hao mòn lũy kế	232		-	-
IV. Tài sản dở dang dài hạn	240		181.252.257.511	33.793.758.848
1. Chi phí sản xuất, kinh doanh dở dang dài hạn	241		-	-
2. Chi phí xây dựng cơ bản dở dang	242		181.252.257.511	33.793.758.848
V. Đầu tư tài chính dài hạn	250		-	-
1. Đầu tư vào công ty con	251		-	-
2. Đầu tư vào công ty liên kết, liên doanh	252		-	-
3. Đầu tư góp vốn vào đơn vị khác	253		-	-
4. Dự phòng đầu tư tài chính dài hạn	254		-	-
5. Đầu tư nắm giữ đến ngày đáo hạn	255		-	-
VI. Tài sản dài hạn khác	260		31.572.204.205	25.855.317.479
1. Chi phí trả trước dài hạn	261		31.572.204.205	25.855.317.479
2. Tài sản thuê thu nhập hoãn lại	262		-	-
3. Thiết bị, vật tư, phụ tùng thay thế dài hạn	263		-	-
4. Tài sản dài hạn khác	268		-	-
TỔNG CỘNG TÀI SẢN	270		395.508.057.611	299.717.992.339

CÔNG TY CỔ PHẦN BAO BÌ DẦU THỰC VẬT

Địa chỉ: Lô 6-12, Khu công nghiệp Tân Thời Hiệp, đường Nguyễn Ảnh Thủ, quận 12, TP. Hồ Chí Minh

BÁO CÁO TÀI CHÍNH

Từ ngày 01/01/2016 đến ngày 30/06/2016

Bảng cân đối kế toán (tiếp theo)

NGUỒN VỐN	Mã số	Thuyết minh	Số cuối kỳ	Số đầu năm
A - NỢ PHẢI TRẢ	300		234.770.540.761	131.384.741.634
I. Nợ ngắn hạn	310		95.694.189.306	70.075.134.444
1. Phải trả người bán ngắn hạn	311	V.9	30.669.029.231	22.002.487.876
2. Người mua trả tiền trước	312	V.10	-	-
3. Thuế và các khoản phải nộp Nhà nước	313		488.378.954	1.701.683.783
4. Phải trả người lao động	314	V.11	1.654.894.000	3.520.456.847
5. Chi phí phải trả ngắn hạn	315	V.12	785.586.576	744.078.228
6. Phải trả nội bộ ngắn hạn	316	V.13	-	-
7. Phải trả theo tiến độ kế hoạch-hợp đồng xây dựng	317		-	-
8. Doanh thu chưa thực hiện ngắn hạn	318		-	-
9. Phải trả ngắn hạn khác	319	V.14	620.537.904	598.787.701
10. Vay và nợ thuê tài chính ngắn hạn	320		58.476.053.602	40.195.198.085
11. Dự phòng phải trả ngắn hạn	321	V.15	-	-
12. Quỹ khen thưởng, phúc lợi	322		2.999.709.039	1.312.441.924
13. Quỹ bình ổn giá	323		-	-
14. Giao dịch mua bán lại trái phiếu Chính phủ	324		-	-
II. Nợ dài hạn	330		139.076.351.455	61.309.607.190
1. Phải trả người bán dài hạn	331		-	-
2. Người mua trả tiền trước dài hạn	332		-	-
3. Chi phí phải trả dài hạn	333		-	-
4. Phải trả nội bộ về vốn kinh doanh	334		-	-
5. Phải trả nội bộ dài hạn	335		-	-
6. Doanh thu chưa thực hiện dài hạn	336		-	-
7. Phải trả dài hạn khác	337		-	-
8. Vay và nợ thuê tài chính dài hạn	338		139.076.351.455	61.309.607.190
9. Trái phiếu chuyển đổi	339		-	-
10. Cổ phiếu ưu đãi	340		-	-
11. Thuế thu nhập hoãn lại phải trả	341		-	-
12. Dự phòng phải trả dài hạn	342		-	-
13. Quỹ phát triển khoa học và công nghệ	343		-	-
B - NGUỒN VỐN CHỦ SỞ HỮU	400		160.737.516.850	168.333.250.705
I. Vốn chủ sở hữu	410		160.737.516.850	168.333.250.705
1. Vốn góp của chủ sở hữu	411	V.16	80.000.000.000	80.000.000.000
- Cổ phiếu phổ thông có quyền biểu quyết	411a		80.000.000.000	80.000.000.000
- Cổ phiếu ưu đãi	411b		-	-
2. Thặng dư vốn cổ phần	412	V.16	493.885.000	493.885.000
3. Quyền chọn chuyển đổi trái phiếu	413	V.16	-	-
4. Vốn khác của chủ sở hữu	414	V.16	6.969.205.490	5.733.906.433
5. Cổ phiếu quỹ	415	V.16	(6.831.972)	(6.831.972)
6. Chênh lệch đánh giá lại tài sản	416		-	-
7. Chênh lệch tỷ giá hối đoái	417		-	-
8. Quỹ đầu tư phát triển	418	V.16	20.925.232.056	18.454.633.941
9. Quỹ hỗ trợ sắp xếp doanh nghiệp	419		-	-
10. Quỹ khác thuộc vốn chủ sở hữu	420		-	-

Từ ngày 01/01/2016 đến ngày 30/06/2016

CÔNG TY CỔ PHẦN BAO BÌ DẦU THỰC VẬT

Địa chỉ: Lô 6-12, Khu công nghiệp Tân Thới Hiệp, đường Nguyễn Ảnh Thủ, quận 12, TP. Hồ Chí Minh

BÁO CÁO TÀI CHÍNH

Bảng cân đối kế toán (tiếp theo)

NGUỒN VỐN	Mã số	Thuyết minh	Số cuối kỳ	Số đầu năm
11. Lợi nhuận sau thuế chưa phân phối	421	V.16	52.356.026.276	63.657.657.303
- LNST chưa phân phối lũy kế đến cuối kỳ trước	421a		49.355.319.723	63.657.657.303
- LNST chưa phân phối kỳ này	421b		3.000.706.553	-
12. Nguồn vốn đầu tư xây dựng cơ bản	422		-	-
II. Nguồn kinh phí và quỹ khác	430		-	-
1. Nguồn kinh phí	431		-	-
2. Nguồn kinh phí đã hình thành tài sản cố định	432		-	-
TỔNG CỘNG NGUỒN VỐN	440		395.508.057.611	299.717.992.339

TP. Hồ Chí Minh, ngày 14 tháng 07 năm 2016

Nguyễn Thị Chuyên
Người lập biểu

Hoàng Bá Chinh
Kế toán trưởng



Lê Hoàng Vũ
Giám đốc

CÔNG TY CỔ PHẦN BẢO BÌ DẦU THỰC VẬT

Địa chỉ: Lô 6-12, Khu công nghiệp Tân Thời Hiệp, đường Nguyễn Anh Thủ, quận 12, TP. Hồ Chí Minh

BÁO CÁO TÀI CHÍNH

Từ ngày 01/01/2016 đến ngày 30/06/2016

BÁO CÁO KẾT QUẢ HOẠT ĐỘNG KINH DOANH

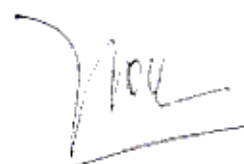
(Dạng đầy đủ)


Quý 2 năm 2016

Đơn vị tính: VND

CHỈ TIÊU	Mã số	Thuyết minh	Quý 2 năm 2016		Lũy kế từ đầu năm đến cuối năm	
			Năm nay	Năm trước	Năm nay	Năm trước
Doanh thu bán hàng và cung cấp dịch vụ	01	VI.1	50.464.692.810	85.708.281.714	98.020.997.655	165.380.349.330
Các khoản giảm trừ doanh thu	02	VI.1	80.877.800	-	87.059.598	9.779.600
Doanh thu thuần về bán hàng và cung cấp dịch vụ	10	VI.1	50.383.815.010	85.708.281.714	97.933.938.057	165.370.569.730
Giá vốn hàng bán	11	VI.2	42.562.834.710	68.625.386.309	82.121.071.838	132.123.107.583
Lợi nhuận gộp về bán hàng và cung cấp dịch vụ	20		7.820.980.300	17.082.895.405	15.812.866.219	33.247.462.147
Doanh thu hoạt động tài chính	21	VI.3	32.728.443	273.935.610	53.536.815	444.767.660
Chi phí tài chính	22	VI.4	791.719.765	330.140.172	1.376.058.076	700.855.106
<i>Trong đó: chi phí lãi vay</i>	23		<i>779.064.829</i>	<i>330.140.172</i>	<i>1.363.403.140</i>	<i>700.855.106</i>
Chi phí bán hàng	24	VI.5	2.741.663.750	4.252.884.907	4.841.803.765	8.744.954.707
Chi phí quản lý doanh nghiệp	25	VI.6	3.104.347.053	4.086.844.325	5.880.529.108	7.031.507.128
Lợi nhuận thuần từ hoạt động kinh doanh	30		1.215.978.175	8.686.961.611	3.768.012.085	17.214.912.866
Thu nhập khác	31		40.593.500	-	40.593.500	54.366.358
Chi phí khác	32	VI.7	10.378.099	-	31.858.757	-
Lợi nhuận khác	40		30.215.401	-	8.734.743	54.366.358
Tổng lợi nhuận kế toán trước thuế	50		1.246.193.576	8.686.961.611	3.776.746.828	17.269.279.224
Chi phí thuế thu nhập doanh nghiệp hiện hành	51	VI.8	257.638.716	1.366.632.541	776.940.275	2.697.578.071
Chi phí thuế thu nhập doanh nghiệp hoãn lại	52		-	-	-	-
Lợi nhuận sau thuế thu nhập doanh nghiệp	60		988.554.860	7.320.329.070	3.000.706.553	14.571.701.153
Lãi cơ bản trên cổ phiếu	70	VI.8	124	915	375	1.822
Lãi suy giảm trên cổ phiếu	71	VI.8	-	-	-	-

TP. Hồ Chí Minh, ngày 14 tháng 07 năm 2016


Nguyễn Thị Chuyên
Người lập biểu

Hoàng Bà Chính
Kế toán trưởng

Lê Hoàng Vũ
Giám đốc

CÔNG TY CỔ PHẦN BAO BÌ DẦU THỰC VẬT

Địa chỉ: Lô 6-12, Khu công nghiệp Tân Thới Hiệp, đường Nguyễn Ảnh Thủ, quận 12, TP. Hồ Chí Minh

BÁO CÁO TÀI CHÍNH

Từ ngày 01/01/2016 đến ngày 30/06/2016

BÁO CÁO LƯU CHUYỂN TIỀN TỆ

(Theo phương pháp gián tiếp)

Quý 2 năm 2016

CHỈ TIÊU	Mã số	Thuyết minh	Lũy kế từ đầu năm đến cuối kỳ	
			Năm nay	Năm trước
I. Lưu chuyển tiền từ hoạt động kinh doanh				
1. Lợi nhuận trước thuế	01		3.776.746.828	17.269.279.224
2. Điều chỉnh cho các khoản:				
- Khấu hao tài sản cố định và BĐSĐT	02	V.7, V.8	6.414.263.096	6.649.536.082
- Các khoản dự phòng	03	V.3, V.5	(645.479.637)	219.389.712
- Lãi, lỗ chênh lệch tỷ giá hối đoái do đánh giá lại các khoản mục có gốc ngoại tệ	04	VI.4	12.654.936	(1.958.906)
- Lãi, lỗ từ hoạt động đầu tư	05	VI.7, VI.8	-	(395.894.055)
- Chi phí lãi vay	06	VI.4	1.363.403.140	700.855.106
- Các khoản điều chỉnh khác	07			
3. Lợi nhuận từ hoạt động kinh doanh trước thay đổi vốn lưu động	08		10.921.588.363	24.441.207.163
- Tăng, giảm các khoản phải thu	09		50.055.542.610	(4.006.808.322)
- Tăng, giảm hàng tồn kho	10		(6.756.413.164)	(4.851.104.911)
- Tăng, giảm các khoản phải trả	11		7.038.007.880	11.307.149.893
- Tăng, giảm chi phí trả trước	12		(6.149.697.164)	(3.957.246.893)
- Tăng giảm chứng khoán kinh doanh	13			
- Tiền lãi vay đã trả	14	VI.4	(1.363.403.140)	(700.855.106)
- Thuế thu nhập doanh nghiệp đã nộp	15	VI.11	(1.395.823.624)	(2.059.474.108)
- Tiền thu khác từ hoạt động kinh doanh	16		(783.331.000)	
- Tiền chi khác từ hoạt động kinh doanh	17		(909.805.293)	(2.214.420.540)
Lưu chuyển tiền thuần từ hoạt động kinh doanh	20		50.656.665.468	17.958.447.176
II. Lưu chuyển tiền từ hoạt động đầu tư				
1. Tiền chi để mua sắm, xây dựng tài sản cố định và các tài sản dài hạn khác	21	V.7	(144.485.198.663)	(25.755.145.993)
2. Tiền thu từ thanh lý, nhượng bán tài sản cố định và các tài sản dài hạn khác	22	VI.7	-	2.975.000.000
3. Tiền chi cho vay, mua các công cụ nợ của đơn vị khác	23		-	(10.000.000.000)
4. Tiền thu hồi cho vay, bán lại các công cụ nợ của đơn vị khác	24		-	-
5. Tiền chi đầu tư, góp vốn vào đơn vị khác	25		-	-
6. Tiền thu hồi đầu tư, góp vốn vào đơn vị khác	26		-	-
7. Tiền thu lãi cho vay, cổ tức và lợi nhuận được chia	27		-	341.541.667
Lưu chuyển tiền thuần từ hoạt động đầu tư	30		(144.485.198.663)	(32.438.604.326)

CÔNG TY CỔ PHẦN BAO BÌ DẦU THỰC VẬT

Địa chỉ: Lô 6-12, Khu công nghiệp Tân Thới Hiệp, đường Nguyễn Ảnh Thủ, quận 12, TP. Hồ Chí Minh

BÁO CÁO TÀI CHÍNH

Từ ngày 01/01/2016 đến ngày 30/06/2016

Báo cáo lưu chuyển tiền tệ (tiếp theo)

CHỈ TIÊU	Mã số	Thuyết minh	Lũy kế từ đầu năm đến cuối kỳ này	
			Năm nay	Năm trước
III. Lưu chuyển tiền từ hoạt động tài chính				
1. Tiền thu từ phát hành cổ phiếu, nhận góp vốn của chủ sở hữu	31		-	-
2. Tiền chi trả góp vốn cho các chủ sở hữu, mua lại cổ phiếu của doanh nghiệp đã phát hành	32		-	-
3. Tiền vay ngắn hạn, dài hạn nhận được	33	V.9	138.442.939.867	80.627.716.297
4. Tiền chi trả nợ gốc vay	34	V.9	(42.395.340.085)	(51.372.904.221)
5. Tiền chi trả nợ thuế tài chính	35		-	-
6. Cổ tức, lợi nhuận đã trả cho chủ sở hữu	36	V.16	(7.987.380.050)	(15.966.273.300)
Lưu chuyển tiền thuần từ hoạt động tài chính	40		88.060.219.732	13.288.538.776
Lưu chuyển tiền thuần trong kỳ	50		(5.768.313.463)	(1.191.618.374)
Tiền và tương đương tiền đầu năm	60	V.1	20.146.911.306	37.126.270.989
Ảnh hưởng của thay đổi tỷ giá hối đoái quy đổi ngoại tệ	61		(8.604.187)	1.958.906
Tiền và tương đương tiền cuối kỳ	70	V.1	14.369.993.656	35.936.611.521

TP. Hồ Chí Minh, ngày 14 tháng 07 năm 2016

Nguyễn Thị Chuyên
Người lập biểu

Hoàng Bá Chính
Kế toán trưởng



Lê Hoàng Vũ
Giám đốc



CÔNG TY CỔ PHẦN BAO BÌ DẦU THỰC VẬT

Địa chỉ: Lô 6-12, Khu công nghiệp Tân Thời Hiệp, đường Nguyễn Ảnh Thủ, quận 12, TP. Hồ Chí Minh

BÁO CÁO TÀI CHÍNH

Từ ngày 01/01/2016 đến ngày 30/06/2016.

BẢN THUYẾT MINH BÁO CÁO TÀI CHÍNH

Quý 2 năm 2016

I. ĐẶC ĐIỂM HOẠT ĐỘNG

1. Hình thức sở hữu vốn

Công ty cổ phần bao bì dầu thực vật (sau đây gọi tắt là “Công ty”) là công ty cổ phần.

2. Lĩnh vực kinh doanh

Lĩnh vực kinh doanh của Công ty là sản xuất, thương mại.

3. Ngành nghề kinh doanh

Hoạt động kinh doanh chính của Công ty là: Sản xuất, mua bán bao bì cho ngành thực phẩm; Mua bán vật tư nguyên liệu ngành bao bì.

4. Chu kỳ sản xuất, kinh doanh thông thường

Chu kỳ sản xuất kinh doanh thông thường của Công ty không quá 12 tháng.

5. Cấu trúc Công ty

Công ty có đơn vị trực thuộc không có tư cách pháp nhân hạch toán phụ thuộc là Chi nhánh Công ty cổ phần bao bì dầu thực vật – Nhà máy bao bì Bình Dương, địa chỉ tại Lô P7, P8, P9, P10 khu công nghiệp Nam Tân Uyên mở rộng, thị xã Tân Uyên, tỉnh Bình Dương.

6. Nhân viên

Tại ngày kết thúc kỳ báo cáo Công ty có 238 nhân viên đang làm việc (số đầu năm là 236 nhân viên).

II. NĂM TÀI CHÍNH, ĐƠN VỊ TIỀN TỆ SỬ DỤNG TRONG KẾ TOÁN

1. Năm tài chính

Năm tài chính của Công ty bắt đầu từ ngày 01 tháng 01 và kết thúc vào ngày 31 tháng 12 hàng năm.

2. Đơn vị tiền tệ sử dụng trong kế toán

Đơn vị tiền tệ sử dụng trong kế toán là Đồng Việt Nam (VND) do việc thu, chi chủ yếu được thực hiện bằng đơn vị tiền tệ VND.

III. CHUẨN MỰC VÀ CHẾ ĐỘ KẾ TOÁN ÁP DỤNG

1. Chuẩn mực và Chế độ kế toán áp dụng

Ngày 22 tháng 12 năm 2014, Bộ Tài chính đã ban hành Thông tư số 200/2014/TT-BTC hướng dẫn Chế độ kế toán doanh nghiệp thay thế Quyết định số 15/2006/QĐ-BTC ngày 20 tháng 3 năm 2006 của Bộ trưởng Bộ Tài chính và Thông tư số 244/2009/TT-BTC ngày 31 tháng 12 năm 2009 của Bộ

CÔNG TY CỔ PHẦN BAO BÌ DẦU THỰC VẬT

Địa chỉ: Lô 6-12, Khu công nghiệp Tân Thới Hiệp, đường Nguyễn Anh Thủ, quận 12, TP. Hồ Chí Minh

BÁO CÁO TÀI CHÍNH

Từ ngày 01/01/2016 đến ngày 30/06/2016

Bản thuyết minh Báo cáo tài chính (tiếp theo)

Tài chính. Thông tư này có hiệu lực áp dụng cho kỳ báo cáo bắt đầu vào hoặc sau ngày 01 tháng 01 năm 2015. Công ty áp dụng các Chuẩn mực kế toán, Thông tư này và các Thông tư khác hướng dẫn thực hiện Chuẩn mực kế toán của Bộ Tài chính trong việc lập và trình bày Báo cáo tài chính.

2. Tuyên bố về việc tuân thủ Chuẩn mực kế toán và Chế độ kế toán

Ban Giám đốc đảm bảo đã tuân thủ yêu cầu của các Chuẩn mực kế toán, Chế độ kế toán doanh nghiệp Việt Nam được ban hành theo Thông tư số 200/2014/TT-BTC ngày 22 tháng 12 năm 2014 cũng như các Thông tư hướng dẫn thực hiện Chuẩn mực kế toán của Bộ Tài chính trong việc lập Báo cáo tài chính.

IV. CÁC CHÍNH SÁCH KẾ TOÁN ÁP DỤNG

1. Cơ sở lập Báo cáo tài chính

Báo cáo tài chính được lập trên cơ sở kế toán dồn tích (trừ các thông tin liên quan đến các luồng tiền).

2. Các giao dịch bằng ngoại tệ

Các giao dịch phát sinh bằng ngoại tệ được chuyển đổi theo tỷ giá tại ngày phát sinh giao dịch. Số dư các khoản mục tiền tệ có gốc ngoại tệ tại ngày kết thúc kỳ báo cáo được qui đổi theo tỷ giá tại ngày này.

Chênh lệch tỷ giá phát sinh trong kỳ từ các giao dịch bằng ngoại tệ được ghi nhận vào doanh thu hoạt động tài chính hoặc chi phí tài chính. Chênh lệch tỷ giá do đánh giá lại các khoản mục tiền tệ có gốc ngoại tệ tại ngày kết thúc kỳ báo cáo sau khi bù trừ chênh lệch tăng và chênh lệch giảm được ghi nhận vào doanh thu hoạt động tài chính hoặc chi phí tài chính.

Tỷ giá sử dụng để qui đổi các giao dịch phát sinh bằng ngoại tệ là tỷ giá giao dịch thực tế tại thời điểm phát sinh giao dịch. Tỷ giá giao dịch thực tế đối với các giao dịch bằng ngoại tệ được xác định như sau:

- Đối với hợp đồng mua bán ngoại tệ (hợp đồng mua bán ngoại tệ giao ngay, hợp đồng kỳ hạn, hợp đồng tương lai, hợp đồng quyền chọn, hợp đồng hoán đổi): tỷ giá ký kết trong hợp đồng mua, bán ngoại tệ giữa Công ty và ngân hàng.
- Đối với nợ phải thu: tỷ giá mua của ngân hàng thương mại nơi Công ty chỉ định khách hàng thanh toán tại thời điểm giao dịch phát sinh.
- Đối với nợ phải trả: tỷ giá bán của ngân hàng thương mại nơi Công ty dự kiến giao dịch tại thời điểm giao dịch phát sinh.
- Đối với các giao dịch mua sắm tài sản hoặc các khoản chi phí được thanh toán ngay bằng ngoại tệ (không qua các tài khoản phải trả): tỷ giá mua của ngân hàng thương mại nơi Công ty thực hiện thanh toán.

Tỷ giá sử dụng để đánh giá lại số dư các khoản mục tiền tệ có gốc ngoại tệ tại ngày kết thúc kỳ báo cáo được xác định theo nguyên tắc sau:

- Đối với các khoản ngoại tệ gửi ngân hàng: tỷ giá mua ngoại tệ của ngân hàng nơi Công ty mở tài khoản ngoại tệ.
- Đối với các khoản mục tiền tệ có gốc ngoại tệ được phân loại là tài sản khác: tỷ giá mua ngoại tệ của Ngân hàng thương mại cổ phần đầu tư và phát triển Việt Nam (Ngân hàng Công ty thường xuyên có giao dịch).

CÔNG TY CỔ PHẦN BẢO BÌ DẦU THỰC VẬT

Địa chỉ: Lô 6-12, Khu công nghiệp Tân Thời Hiệp, đường Nguyễn Anh Thủ, quận 12, TP. Hồ Chí Minh

BÁO CÁO TÀI CHÍNH

Từ ngày 01/01/2016 đến ngày 30/06/2016

Bản thuyết minh Báo cáo tài chính (tiếp theo)

- Đối với các khoản mục tiền tệ có gốc ngoại tệ được phân loại là nợ phải trả: tỷ giá bán ngoại tệ của Ngân hàng thương mại cổ phần đầu tư và phát triển Việt Nam (Ngân hàng Công ty thường xuyên có giao dịch).

3. Tiền và các khoản tương đương tiền

Tiền bao gồm tiền mặt, tiền gửi ngân hàng không kỳ hạn, tiền đang chuyển. Các khoản tương đương tiền là các khoản đầu tư ngắn hạn có thời hạn thu hồi không quá 03 tháng kể từ ngày đầu tư, có khả năng chuyển đổi dễ dàng thành một lượng tiền xác định và không có rủi ro trong việc chuyển đổi thành tiền tại thời điểm báo cáo.

4. Các khoản đầu tư tài chính

Các khoản đầu tư nắm giữ đến ngày đáo hạn

Khoản đầu tư được phân loại là nắm giữ đến ngày đáo hạn khi Công ty có ý định và khả năng giữ đến ngày đáo hạn. Khoản đầu tư nắm giữ đến ngày đáo hạn là khoản tiền gửi ngân hàng có kỳ hạn nắm giữ đến ngày đáo hạn với mục đích thu lãi hàng kỳ.

Các khoản đầu tư nắm giữ đến ngày đáo hạn được ghi nhận ban đầu theo giá gốc bao gồm giá mua và các chi phí liên quan đến giao dịch mua các khoản đầu tư. Sau khi nhận ban đầu, các khoản đầu tư này được ghi nhận theo giá trị có thể thu hồi. Thu nhập lãi từ các khoản đầu tư nắm giữ đến ngày đáo hạn sau ngày mua được ghi nhận trên Báo cáo kết quả hoạt động kinh doanh trên cơ sở dự thu. Lãi được hưởng trước khi Công ty nắm giữ được ghi giảm trừ vào giá gốc tại thời điểm mua.

Khi có các bằng chứng chắc chắn cho thấy một phần hoặc toàn bộ khoản đầu tư có thể không thu hồi được và số tổn thất được xác định một cách đáng tin cậy thì tổn thất được ghi nhận vào chi phí tài chính trong kỳ và giảm trừ trực tiếp giá trị đầu tư.

5. Các khoản phải thu

Các khoản nợ phải thu được trình bày theo giá trị ghi sổ trừ đi các khoản dự phòng phải thu khó đòi.

Việc phân loại các khoản phải thu là phải thu khách hàng và phải thu khác được thực hiện theo nguyên tắc sau:

- Phải thu của khách hàng phản ánh các khoản phải thu mang tính chất thương mại phát sinh từ giao dịch có tính chất mua – bán giữa Công ty và người mua là đơn vị độc lập với Công ty, bao gồm cả các khoản phải thu về tiền bán hàng xuất khẩu ủy thác cho đơn vị khác.
- Phải thu khác phản ánh các khoản phải thu không có tính thương mại, không liên quan đến giao dịch mua – bán.

Dự phòng phải thu khó đòi được lập cho từng khoản nợ phải thu khó đòi căn cứ vào tuổi nợ quá hạn của các khoản nợ hoặc dự kiến mức tổn thất có thể xảy ra, cụ thể như sau:

- Đối với nợ phải thu quá hạn thanh toán:
 - 30% giá trị đối với khoản nợ phải thu quá hạn từ trên 06 tháng đến dưới 01 năm.
 - 50% giá trị đối với khoản nợ phải thu quá hạn từ 01 năm đến dưới 02 năm.
 - 70% giá trị đối với khoản nợ phải thu quá hạn từ 02 năm đến dưới 03 năm.
 - 100% giá trị đối với khoản nợ phải thu quá hạn từ 03 năm trở lên.
- Đối với nợ phải thu chưa quá hạn thanh toán nhưng khó có khả năng thu hồi: căn cứ vào dự kiến mức tổn thất để lập dự phòng.

CÔNG TY CỔ PHẦN BAO BÌ DẦU THỰC VẬT

Địa chỉ: Lô 6-12, Khu công nghiệp Tân Thới Hiệp, đường Nguyễn Ảnh Thủ, quận 12, TP. Hồ Chí Minh

BÁO CÁO TÀI CHÍNH

Từ ngày 01/01/2016 đến ngày 30/06/2016

Bản thuyết minh Báo cáo tài chính (tiếp theo)

Tăng, giảm số dư dự phòng nợ phải thu khó đòi cần phải trích lập tại ngày kết thúc kỳ tài chính được ghi nhận vào chi phí quản lý doanh nghiệp.

6. Hàng tồn kho

Hàng tồn kho được ghi nhận theo giá thấp hơn giữa giá gốc và giá trị thuần có thể thực hiện được.

Giá gốc hàng tồn kho được xác định như sau:

- Nguyên vật liệu, hàng hóa: bao gồm chi phí mua và các chi phí liên quan trực tiếp khác phát sinh để có được hàng tồn kho ở địa điểm và trạng thái hiện tại.
- Thành phẩm: bao gồm chi phí nguyên vật liệu, nhân công trực tiếp và chi phí sản xuất chung có liên quan trực tiếp được phân bổ dựa trên mức độ hoạt động bình thường.
- Chi phí sản xuất kinh doanh dở dang: chủ yếu là chi phí nguyên vật liệu chính.

Giá gốc của hàng tồn kho được tính theo phương pháp bình quân gia quyền và được hạch toán theo phương pháp kê khai thường xuyên.

Giá trị thuần có thể thực hiện được là giá bán ước tính của hàng tồn kho trong kỳ sản xuất, kinh doanh bình thường trừ chi phí ước tính để hoàn thành và chi phí ước tính cần thiết cho việc tiêu thụ chúng.

Dự phòng giảm giá hàng tồn kho được lập cho từng mặt hàng tồn kho có giá gốc lớn hơn giá trị thuần có thể thực hiện được. Tăng, giảm số dư dự phòng giảm giá hàng tồn kho cần phải trích lập tại ngày kết thúc kỳ tài chính được ghi nhận vào giá vốn hàng bán.

7. Chi phí trả trước

Chi phí trả trước bao gồm các chi phí thực tế đã phát sinh nhưng có liên quan đến kết quả hoạt động sản xuất kinh doanh của nhiều kỳ kế toán. Chi phí trả trước của Công ty bao gồm các chi phí sau:

Chi phí bảo hiểm cháy nổ

Chi phí bảo hiểm cháy nổ được phân bổ vào chi phí theo phương pháp đường thẳng tương ứng với thời gian trả trước nhưng không quá 01 năm.

Tiền thuê đất trả trước

Tiền thuê đất trả trước thể hiện khoản tiền thuê đất đã trả cho phần đất Công ty đang sử dụng. Tiền thuê đất trả trước được phân bổ vào chi phí theo phương pháp đường thẳng tương ứng với thời gian thuê (45 năm).

8. Tài sản thuê hoạt động

Thuê tài sản được phân loại là thuê hoạt động nếu phần lớn rủi ro và lợi ích gắn liền với quyền sở hữu tài sản thuộc về người cho thuê. Chi phí thuê hoạt động được phân ánh vào chi phí theo phương pháp đường thẳng cho suốt thời hạn thuê tài sản, không phụ thuộc vào phương thức thanh toán tiền thuê.

9. Tài sản cố định hữu hình

Tài sản cố định hữu hình được thể hiện theo nguyên giá trừ hao mòn lũy kế. Nguyên giá tài sản cố định hữu hình bao gồm toàn bộ các chi phí mà Công ty phải bỏ ra để có được tài sản cố định tính đến thời điểm đưa tài sản đó vào trạng thái sẵn sàng sử dụng. Các chi phí phát sinh sau ghi nhận ban đầu chỉ được ghi tăng nguyên giá tài sản cố định nếu các chi phí này chắc chắn làm tăng lợi ích

CÔNG TY CỔ PHẦN BAO BÌ DẦU THỰC VẬT

Địa chỉ: Lô 6-12, Khu công nghiệp Tân Thới Hiệp, đường Nguyễn Ảnh Thủ, quận 12, TP. Hồ Chí Minh.

BÁO CÁO TÀI CHÍNH

Từ ngày 01/01/2016 đến ngày 30/06/2016

Bản thuyết minh Báo cáo tài chính (tiếp theo)

kinh tế trong tương lai do sử dụng tài sản đó. Các chi phí phát sinh không thỏa mãn điều kiện trên được ghi nhận là chi phí sản xuất, kinh doanh trong kỳ.

Khi tài sản cố định hữu hình được bán hay thanh lý, nguyên giá và giá trị hao mòn lũy kế được xóa sổ và lãi, lỗ phát sinh do thanh lý được ghi nhận vào thu nhập hay chi phí trong kỳ.

Tài sản cố định hữu hình được khấu hao theo phương pháp đường thẳng dựa trên thời gian hữu dụng ước tính. Số năm khấu hao của các loại tài sản cố định hữu hình như sau:

<u>Loại tài sản cố định</u>	<u>Số năm</u>
Nhà cửa, vật kiến trúc	08 - 46
Máy móc và thiết bị	05 - 25
Phương tiện vận tải, truyền dẫn	08 - 10
Thiết bị, dụng cụ quản lý	03 - 15
Tài sản cố định khác	05 - 20

10. Tài sản cố định vô hình

Tài sản cố định vô hình được thể hiện theo nguyên giá trừ hao mòn lũy kế.

Nguyên giá tài sản cố định vô hình bao gồm toàn bộ các chi phí mà Công ty phải bỏ ra để có được tài sản cố định tính đến thời điểm đưa tài sản đó vào trạng thái sẵn sàng sử dụng. Chi phí liên quan đến tài sản cố định vô hình phát sinh sau khi ghi nhận ban đầu được ghi nhận là chi phí sản xuất, kinh doanh trong kỳ trừ khi các chi phí này gắn liền với một tài sản cố định vô hình cụ thể và làm tăng lợi ích kinh tế từ các tài sản này.

Khi tài sản cố định vô hình được bán hay thanh lý, nguyên giá và giá trị hao mòn lũy kế được xóa sổ và lãi, lỗ phát sinh do thanh lý được ghi nhận vào thu nhập hay chi phí trong kỳ.

Quyền sử dụng đất

Quyền sử dụng đất là toàn bộ các chi phí thực tế Công ty đã chi ra có liên quan trực tiếp tới đất sử dụng, bao gồm: tiền chi ra để có quyền sử dụng đất, chi phí cho đền bù, giải phóng mặt bằng, san lấp mặt bằng, lệ phí trước bạ,....

Quyền sử dụng đất thuê trước ngày có hiệu lực của Luật Đất đai năm 2003 mà Công ty đã trả tiền thuê đất cho cả thời gian thuê hoặc đã trả trước tiền thuê đất cho nhiều năm có thời hạn thuê đất đã được trả tiền còn lại ít nhất là 5 năm và được cơ quan có thẩm quyền cấp giấy chứng nhận quyền sử dụng đất: được khấu hao theo phương pháp đường thẳng dựa trên thời hạn thuê đất (40 năm).

Chương trình phần mềm

Chi phí liên quan đến các chương trình phần mềm máy tính không phải là một bộ phận gắn kết với phần cứng có liên quan được vốn hoá. Nguyên giá của phần mềm máy tính là toàn bộ các chi phí mà Công ty đã chi ra tính đến thời điểm đưa phần mềm vào sử dụng. Phần mềm máy tính được khấu hao theo phương pháp đường thẳng trong 05 năm.

11. Chi phí xây dựng cơ bản dở dang

Chi phí xây dựng cơ bản dở dang phản ánh các chi phí liên quan trực tiếp (bao gồm cả chi phí lãi vay có liên quan phù hợp với chính sách kế toán của Công ty) đến các tài sản đang trong quá trình xây dựng, máy móc thiết bị đang lắp đặt để phục vụ cho mục đích sản xuất, cho thuê và quản lý

CÔNG TY CỔ PHẦN BAO BÌ DẦU THỰC VẬT

Địa chỉ: Lô 6-12, Khu công nghiệp Tân Thới Hiệp, đường Nguyễn Ảnh Thủ, quận 12, TP. Hồ Chí Minh

BÁO CÁO TÀI CHÍNH

Từ ngày 01/01/2016 đến ngày 30/06/2016

Bản thuyết minh Báo cáo tài chính (tiếp theo)

cũng như chi phí liên quan đến việc sửa chữa tài sản cố định đang thực hiện. Các tài sản này được ghi nhận theo giá gốc và không được tính khấu hao.

12. Các khoản nợ phải trả và chi phí phải trả

Các khoản nợ phải trả và chi phí phải trả được ghi nhận cho số tiền phải trả trong tương lai liên quan đến hàng hóa và dịch vụ đã nhận được. Chi phí phải trả được ghi nhận dựa trên các ước tính hợp lý về số tiền phải trả.

Việc phân loại các khoản phải trả là phải trả người bán, chi phí phải trả và phải trả khác được thực hiện theo nguyên tắc sau:

- Phải trả người bán phản ánh các khoản phải trả mang tính chất thương mại phát sinh từ giao dịch mua hàng hóa, dịch vụ, tài sản và người bán là đơn vị độc lập với Công ty, bao gồm cả các khoản phải trả khi nhập khẩu thông qua người nhận ủy thác.
- Chi phí phải trả phản ánh các khoản phải trả cho hàng hóa, dịch vụ đã nhận được từ người bán hoặc đã cung cấp cho người mua nhưng chưa chi trả do chưa có hóa đơn hoặc chưa đủ hồ sơ, tài liệu kế toán và các khoản phải trả cho người lao động về tiền lương nghỉ phép, các khoản chi phí sản xuất, kinh doanh phải trích trước.
- Phải trả khác phản ánh các khoản phải trả không có tính thương mại, không liên quan đến giao dịch mua, bán, cung cấp hàng hóa dịch vụ.

13. Vốn chủ sở hữu

Vốn góp của chủ sở hữu

Vốn góp của chủ sở hữu được ghi nhận theo số vốn thực tế đã góp của các cổ đông.

Thặng dư vốn cổ phần

Thặng dư vốn cổ phần được ghi nhận theo số chênh lệch giữa giá phát hành và mệnh giá cổ phiếu khi phát hành lần đầu, phát hành bổ sung, chênh lệch giữa giá tái phát hành và giá trị sổ sách của cổ phiếu quỹ và cấu phần vốn của trái phiếu chuyển đổi khi đáo hạn. Chi phí trực tiếp liên quan đến việc phát hành bổ sung cổ phiếu và tái phát hành cổ phiếu quỹ được ghi giảm thặng dư vốn cổ phần.

Vốn khác của chủ sở hữu

Vốn khác được hình thành do bổ sung từ kết quả hoạt động kinh doanh, đánh giá lại tài sản và giá trị còn lại giữa giá trị hợp lý của các tài sản được tặng, biếu, tài trợ sau khi trừ các khoản thuế phải nộp (nếu có) liên quan đến các tài sản này.

Cổ phiếu quỹ

Khi mua lại cổ phiếu do Công ty phát hành, khoản tiền trả bao gồm cả các chi phí liên quan đến giao dịch được ghi nhận là cổ phiếu quỹ và được phản ánh là một khoản giảm trừ trong vốn chủ sở hữu. Khi tái phát hành, chênh lệch giữa giá tái phát hành và giá sổ sách của cổ phiếu quỹ được ghi vào khoản mục "Thặng dư vốn cổ phần".

14. Phân phối lợi nhuận

Lợi nhuận sau thuế thu nhập doanh nghiệp được phân phối cho các cổ đông sau khi đã trích lập các quỹ theo Điều lệ của Công ty cũng như các quy định của pháp luật và đã được Đại hội đồng cổ đông phê duyệt.

Việc phân phối lợi nhuận cho các cổ đông được cân nhắc đến các khoản mục phi tiền tệ nằm trong lợi nhuận sau thuế chưa phân phối có thể ảnh hưởng đến luồng tiền và khả năng chi trả cổ tức như

CÔNG TY CỔ PHẦN BAO BÌ DẦU THỰC VẬT

Địa chỉ: Lô 6-12, Khu công nghiệp Tân Thới Hiệp, đường Nguyễn Ảnh Thủ, quận 12, TP. Hồ Chí Minh

BÁO CÁO TÀI CHÍNH

Từ ngày 01/01/2016 đến ngày 30/06/2016

Bản thuyết minh Báo cáo tài chính (tiếp theo)

lãi do đánh giá lại tài sản mang đi góp vốn, lãi do đánh giá lại các khoản mục tiền tệ, các công cụ tài chính và các khoản mục phi tiền tệ khác.

Cổ tức được ghi nhận là nợ phải trả khi được Đại hội đồng cổ đông phê duyệt.

15. Ghi nhận doanh thu và thu nhập

Doanh thu bán hàng hoá, thành phẩm

Doanh thu bán hàng hóa, thành phẩm được ghi nhận khi đồng thời thỏa mãn các điều kiện sau:

- Công ty đã chuyển giao phần lớn rủi ro và lợi ích gắn liền với quyền sở hữu sản phẩm hoặc hàng hóa cho người mua.
- Công ty không còn nắm giữ quyền quản lý hàng hóa như người sở hữu hàng hóa hoặc quyền kiểm soát hàng hóa.
- Doanh thu được xác định tương đối chắc chắn. Khi hợp đồng qui định người mua được quyền trả lại sản phẩm, hàng hoá, đã mua theo những điều kiện cụ thể, doanh thu chỉ được ghi nhận khi những điều kiện cụ thể đó không còn tồn tại và người mua không được quyền trả lại sản phẩm, hàng hoá (trừ trường hợp khách hàng có quyền trả lại hàng hóa dưới hình thức đổi lại để lấy hàng hóa, dịch vụ khác).
- Công ty đã hoặc sẽ thu được lợi ích kinh tế từ giao dịch bán hàng.
- Xác định được chi phí liên quan đến giao dịch bán hàng.

Trường hợp dịch vụ được thực hiện trong nhiều kỳ thì doanh thu được ghi nhận trong kỳ được căn cứ vào kết quả phần công việc đã hoàn thành vào ngày kết thúc kỳ kế toán.

Tiền lãi

Tiền lãi được ghi nhận trên cơ sở thời gian và lãi suất thực tế từng kỳ.

16. Các khoản giảm trừ doanh thu

Các khoản giảm trừ doanh thu bao gồm chiết khấu thương mại, giảm giá hàng bán, hàng bán bị trả lại phát sinh cùng kỳ tiêu thụ sản phẩm, hàng hóa, dịch vụ được điều chỉnh giảm doanh thu của kỳ phát sinh.

Trường hợp sản phẩm, hàng hoá, dịch vụ đã tiêu thụ từ các năm trước, đến năm nay mới phát sinh chiết khấu thương mại, giảm giá hàng bán, hàng bán bị trả lại thì được ghi giảm doanh thu theo nguyên tắc:

- Nếu khoản giảm giá, chiết khấu thương mại, hàng bán bị trả lại phát sinh trước thời điểm phát hành Báo cáo tài chính: ghi giảm doanh thu trên Báo cáo tài chính của kỳ nay.
- Nếu khoản giảm giá, chiết khấu thương mại, hàng bán bị trả lại phát sinh sau thời điểm phát hành Báo cáo tài chính: ghi giảm doanh thu trên Báo cáo tài chính của năm sau.

17. Chi phí đi vay

Chi phí đi vay bao gồm lãi tiền vay và các chi phí khác phát sinh liên quan trực tiếp đến các khoản vay.

Chi phí đi vay được ghi nhận vào chi phí khi phát sinh. Trường hợp chi phí đi vay liên quan trực tiếp đến việc đầu tư xây dựng hoặc sản xuất tài sản dở dang cần có một thời gian đủ dài (trên 12 tháng) để có thể đưa vào sử dụng theo mục đích định trước hoặc bán thì chi phí đi vay này được tính vào giá trị của tài sản đó. Đối với khoản vay riêng phục vụ việc xây dựng tài sản cố định, bất động sản đầu tư, lãi vay được vốn hóa kể cả khi thời gian xây dựng dưới 12 tháng. Các khoản thu

CÔNG TY CỔ PHẦN BẢO BÌ DẦU THỰC VẬT

Địa chỉ: Lô 6-12, Khu công nghiệp Tân Thới Hiệp, đường Nguyễn Anh Thủ, quận 12, TP. Hồ Chí Minh.

BÁO CÁO TÀI CHÍNH

Từ ngày 01/01/2016 đến ngày 30/06/2016

Bản thuyết minh Báo cáo tài chính (tiếp theo)

nhập phát sinh từ việc đầu tư tạm thời các khoản vay được ghi giảm nguyên giá tài sản có liên quan.

Đối với các khoản vốn vay chung trong đó có sử dụng cho mục đích đầu tư xây dựng hoặc sản xuất tài sản dở dang thì chi phí đi vay vốn hóa được xác định theo tỷ lệ vốn hóa đối với chi phí lũy kế bình quân gia quyền phát sinh cho việc đầu tư xây dựng cơ bản hoặc sản xuất tài sản đó. Tỷ lệ vốn hóa được tính theo tỷ lệ lãi suất bình quân gia quyền của các khoản vay chưa trả trong kỳ, ngoại trừ các khoản vay riêng biệt phục vụ cho mục đích hình thành một tài sản cụ thể.

18. Các khoản chi phí

Chi phí là những khoản làm giảm lợi ích kinh tế được ghi nhận tại thời điểm giao dịch phát sinh hoặc khi có khả năng tương đối chắc chắn sẽ phát sinh trong tương lai không phân biệt đã chi tiền hay chưa.

Các khoản chi phí và khoản doanh thu do nó tạo ra phải được ghi nhận đồng thời theo nguyên tắc phù hợp. Trong trường hợp nguyên tắc phù hợp xung đột với nguyên tắc thận trọng, chi phí được ghi nhận căn cứ vào bản chất và qui định của các chuẩn mực kế toán để đảm bảo phản ánh giao dịch một cách trung thực, hợp lý.

19. Thuế thu nhập doanh nghiệp

Chi phí thuế thu nhập doanh nghiệp bao gồm thuế thu nhập hiện hành và thuế thu nhập hoãn lại.

Thuế thu nhập hiện hành

Thuế thu nhập hiện hành là khoản thuế được tính dựa trên thu nhập tính thuế. Thu nhập tính thuế chênh lệch so với lợi nhuận kế toán là do điều chỉnh các khoản chênh lệch tạm thời giữa thuế và kế toán, các chi phí không được trừ cũng như điều chỉnh các khoản thu nhập không phải chịu thuế và các khoản lỗ được chuyển.

Thuế thu nhập hoãn lại

Thuế thu nhập hoãn lại là khoản thuế thu nhập doanh nghiệp sẽ phải nộp hoặc sẽ được hoãn lại do chênh lệch tạm thời giữa giá trị ghi sổ của tài sản và nợ phải trả cho mục đích lập Báo cáo tài chính và cơ sở tính thuế thu nhập. Thuế thu nhập hoãn lại phải trả được ghi nhận cho tất cả các khoản chênh lệch tạm thời chịu thuế. Tài sản thuế thu nhập hoãn lại chỉ được ghi nhận khi chắc chắn trong tương lai sẽ có lợi nhuận tính thuế để sử dụng những chênh lệch tạm thời được khấu trừ này.

Giá trị ghi sổ của tài sản thuế thu nhập doanh nghiệp hoãn lại được xem xét lại vào ngày kết thúc kỳ báo cáo và sẽ được ghi giảm đến mức đảm bảo chắc chắn có đủ lợi nhuận tính thuế cho phép lợi ích của một phần hoặc toàn bộ tài sản thuế thu nhập hoãn lại được sử dụng. Các tài sản thuế thu nhập doanh nghiệp hoãn lại chưa được ghi nhận trước đây được xem xét lại vào ngày kết thúc kỳ tài chính và được ghi nhận khi chắc chắn có đủ lợi nhuận tính thuế để có thể sử dụng các tài sản thuế thu nhập hoãn lại chưa ghi nhận này.

Tài sản thuế thu nhập hoãn lại và thuế thu nhập hoãn lại phải trả được xác định theo thuế suất dự tính sẽ áp dụng cho năm tài sản được thu hồi hay nợ phải trả được thanh toán dựa trên các mức thuế suất có hiệu lực tại ngày kết thúc kỳ báo cáo. Thuế thu nhập hoãn lại được ghi nhận vào Báo cáo kết quả hoạt động kinh doanh và chi ghi trực tiếp vào vốn chủ sở hữu khi khoản thuế đó liên quan đến các khoản mục được ghi thẳng vào vốn chủ sở hữu.

Tài sản thuế thu nhập hoãn lại và nợ thuế thu nhập hoãn lại phải trả được bù trừ khi:

CÔNG TY CỔ PHẦN BAO BÌ DẦU THỰC VẬT

Địa chỉ: Lô 6-12, Khu công nghiệp Tân Thới Hiệp, đường Nguyễn Ảnh Thủ, quận 12, TP. Hồ Chí Minh

BÁO CÁO TÀI CHÍNH

Từ ngày 01/01/2016 đến ngày 30/06/2016

Bản thuyết minh Báo cáo tài chính (tiếp theo)

- Công ty có quyền hợp pháp được bù trừ giữa tài sản thuế thu nhập hiện hành với thuế thu nhập hiện hành phải nộp; và
- Các tài sản thuế thu nhập hoãn lại và thuế thu nhập hoãn lại phải trả này liên quan đến thuế thu nhập doanh nghiệp được quản lý bởi cùng một cơ quan thuế:
 - Đối với cùng một đơn vị chịu thuế; hoặc
 - Công ty dự định thanh toán thuế thu nhập hiện hành phải trả và tài sản thuế thu nhập hiện hành trên cơ sở thuần hoặc thu hồi tài sản đồng thời với việc thanh toán nợ phải trả trong từng kỳ tương lai khi các khoản trọng yếu của thuế thu nhập hoãn lại phải trả hoặc tài sản thuế thu nhập hoãn lại được thanh toán hoặc thu hồi.

20. Bên liên quan

Các bên được coi là liên quan nếu một bên có khả năng kiểm soát hoặc có ảnh hưởng đáng kể đối với bên kia trong việc ra quyết định các chính sách tài chính và hoạt động. Các bên cũng được xem là bên liên quan nếu cùng chịu sự kiểm soát chung hay chịu ảnh hưởng đáng kể chung.

Trong việc xem xét mối quan hệ của các bên liên quan, bản chất của mối quan hệ được chú trọng nhiều hơn hình thức pháp lý.

21. Báo cáo theo bộ phận

Bộ phận theo lĩnh vực kinh doanh là một phần có thể xác định riêng biệt tham gia vào quá trình sản xuất hoặc cung cấp sản phẩm, dịch vụ và có rủi ro và lợi ích kinh tế khác với các bộ phận kinh doanh khác.

Bộ phận theo khu vực địa lý là một phần có thể xác định riêng biệt tham gia vào quá trình sản xuất hoặc cung cấp sản phẩm, dịch vụ trong phạm vi một môi trường kinh tế cụ thể và có rủi ro và lợi ích kinh tế khác với các bộ phận kinh doanh trong các môi trường kinh tế khác.

Thông tin bộ phận được lập và trình bày phù hợp với chính sách kế toán áp dụng cho việc lập và trình bày Báo cáo tài chính của Công ty.

22. Công cụ tài chính

Tài sản tài chính

Việc phân loại các tài sản tài chính này phụ thuộc vào bản chất và mục đích của tài sản tài chính và được quyết định tại thời điểm ghi nhận ban đầu. Các tài sản tài chính của Công ty gồm tiền và các khoản tương đương tiền, các khoản phải thu khách hàng và phải thu khác.

Tại thời điểm ghi nhận ban đầu, các tài sản tài chính được ghi nhận theo giá gốc cộng các chi phí giao dịch có liên quan trực tiếp đến tài sản tài chính đó.

Nợ phải trả tài chính

Việc phân loại các khoản nợ tài chính phụ thuộc vào bản chất và mục đích của khoản nợ tài chính và được quyết định tại thời điểm ghi nhận ban đầu. Nợ phải trả tài chính của Công ty gồm các khoản phải trả người bán, vay và nợ và các khoản phải trả khác.

Tại thời điểm ghi nhận lần đầu, các khoản nợ phải trả tài chính được ghi nhận ban đầu theo giá gốc trừ các chi phí giao dịch có liên quan trực tiếp đến nợ phải trả tài chính đó.

Công cụ vốn chủ sở hữu

Công cụ vốn chủ sở hữu là hợp đồng chứng tỏ được những lợi ích còn lại về tài sản của Công ty sau khi trừ đi toàn bộ nghĩa vụ.

CÔNG TY CỔ PHẦN BAO BÌ DẦU THỰC VẬT

Địa chỉ: Lô 6-12, Khu công nghiệp Tân Thới Hiệp, đường Nguyễn Anh Thủ, quận 12, TP. Hồ Chí Minh

BÁO CÁO TÀI CHÍNH

Từ ngày 01-01-2016 đến ngày 30/06/2016

Bản thuyết minh Báo cáo tài chính (tiếp theo)

Bù trừ các công cụ tài chính

Các tài sản tài chính và nợ phải trả tài chính chỉ được bù trừ với nhau và trình bày giá trị thuần trên Bảng cân đối kế toán khi và chỉ khi Công ty:

- Có quyền hợp pháp để bù trừ giá trị đã được ghi nhận; và
- Có dự định thanh toán trên cơ sở thuần hoặc ghi nhận tài sản và thanh toán nợ phải trả cùng một thời điểm.

V. THÔNG TIN BỔ SUNG CHO CÁC KHOẢN MỤC TRÌNH BÀY TRONG BẢNG CÂN ĐỐI KẾ TOÁN

1. Tiền và các khoản tương đương tiền

	<u>Số cuối kỳ</u>	<u>Số đầu năm</u>
Tiền mặt	286.221.314	305.920.897
Tiền gửi ngân hàng không kỳ hạn	14.083.772.342	19.840.990.409
Các khoản tương đương tiền ^(*)	-	-
Cộng	<u>14.369.993.656</u>	<u>20.146.911.306</u>

(*) Tiền gửi ngân hàng có kỳ hạn gốc không quá 03 tháng.

2. Phải thu ngắn hạn của khách hàng

	<u>Số cuối kỳ</u>	<u>Số đầu năm</u>
<i>Phải thu các bên liên quan</i>	<i>1.974.463.777</i>	<i>1.474.478.390</i>
Tổng Công ty công nghiệp dầu thực vật Việt Nam		
- Công ty cổ phần	200.666.125	427.465.060
Công ty cổ phần dầu thực vật Tân Bình	190.787.960	615.690.130
<i>Phải thu các khách hàng khác</i>	<i>22.482.316.822</i>	<i>30.255.090.516</i>
Các khách hàng ngành sữa	13.111.276.672	14.856.050.340
Các khách hàng ngành dầu ăn	4.839.722.399	8.884.112.723
Các khách hàng ngành khác	11.909.454.698	6.514.927.453
Cộng	<u>30.251.907.854</u>	<u>31.729.568.906</u>

3. Trả trước cho người bán ngắn hạn

	<u>Số cuối kỳ</u>	<u>Số đầu năm</u>
<i>Trả trước cho người bán khác</i>		
Champion Machinery Co., Ltd	-	23.104.872.000
Công ty cổ phần đầu tư xây dựng Vinatex	-	9.728.810.570
Sunrise Pacific Co., Ltd	-	10.579.296.000
Công ty TNHH TM DV Đại Nhân Hòa	2.891.130.000	-
Các nhà cung cấp khác	-	7.864.492.400
Cộng	<u>2.891.130.000</u>	<u>51.277.470.970</u>

4. Phải thu ngắn hạn khác

CÔNG TY CỔ PHẦN BAO BÌ DẦU THỰC VẬT

Địa chỉ: Lô 6-12, Khu công nghiệp Tân Thới Hiệp, đường Nguyễn Ảnh Thủ, quận 12, TP. Hồ Chí Minh

BÁO CÁO TÀI CHÍNH

Từ ngày 01/01/2016 đến ngày 30/06/2016

Bản thuyết minh Báo cáo tài chính (tiếp theo)

	Số cuối kỳ		Số đầu năm	
	Giá trị	Dự phòng	Giá trị	Dự phòng
Phải thu các tổ chức và cá nhân khác				
Tạm ứng	215.000.000	-	90.000.000	-
Ký quỹ, ký cược ngắn hạn	100.000.000	-	100.000.000	-
Các khoản phải thu ngắn hạn khác	4.030.432	-	-	-
Cộng	319.030.432	-	190.000.000	-

5. Nợ xấu

	Thời gian quá hạn	Số cuối kỳ		Số đầu năm	
		Giá gốc	Giá trị có thể thu hồi	Giá gốc	Giá trị có thể thu hồi
Các tổ chức và cá nhân khác					
Công ty TNHH xuất nhập khẩu Hồng Ân					
<i>Phải thu tiền bán hàng</i>	<i>Quá hạn từ 01 năm đến dưới 02 năm</i>	232.403.891	116.201.946	<i>Quá hạn từ 06 tháng đến 01 năm</i>	162.682.724
Công ty TNHH thương mại thực phẩm gia đình Việt					
<i>Phải thu tiền bán hàng</i>	<i>Quá hạn từ 01 năm đến dưới 02 năm</i>	42.088.300	21.044.150	<i>Quá hạn từ 06 tháng đến 01 năm</i>	32.961.810
Công ty cổ phần gạch Đông Nam Á					
<i>Phải thu tiền bán hàng</i>	<i>Quá hạn từ 02 năm đến dưới 03 năm</i>	124.189.100	86.932.370	<i>Quá hạn từ 06 tháng đến 01 năm</i>	62.094.550
Công ty TNHH thương mại dịch vụ đóng gói Trường Phát					
<i>Phải thu tiền bán hàng</i>	<i>Quá hạn trên 03 năm</i>	148.842.482	-	<i>Quá hạn từ 01 năm đến dưới 02 năm</i>	-
Cộng		547.523.773	174.502.826		552.523.773

Tình hình biến động dự phòng nợ phải thu ngắn hạn khó đòi như sau:

Số đầu năm	294.784.689
Trích lập dự phòng bổ sung	78.236.259
Xóa nợ	-
Số cuối kỳ	373.020.948

6. Hàng tồn kho

	Số cuối kỳ		Số đầu năm	
	Giá gốc	Dự phòng	Giá gốc	Dự phòng

CÔNG TY CỔ PHẦN BAO BÌ DẦU THỰC VẬT

Địa chỉ: Lô 6-12, Khu công nghiệp Tân Thời Hiệp, đường Nguyễn Anh Thủ, quận 12, TP. Hồ Chí Minh

BÁO CÁO TÀI CHÍNH

Từ ngày 01/01/2016 đến ngày 30/06/2016

Bản thuyết minh Báo cáo tài chính (tiếp theo)

	Số cuối kỳ		Số đầu năm	
	Giá gốc	Dự phòng	Giá gốc	Dự phòng
Hàng mua đang đi trên đường	-	-	871.974.400	-
Nguyên liệu, vật liệu	36.940.768.803	(824.166.128)	31.104.665.655	(1.701.216.885)
Công cụ, dụng cụ	439.732.355	-	-	-
Chi phí sản xuất, kinh doanh dở dang	1.606.777.259	-	1.074.593.790	-
Thành phẩm	4.503.966.638	(881.450.855)	3.507.845.469	(728.115.994)
Hàng hóa	98.580.852	-	274.333.429	-
Cộng	43.589.825.907	(1.705.616.983)	36.833.412.743	(2.429.332.879)

Tình hình biến động dự phòng giảm giá hàng tồn kho như sau:

Số đầu năm	2.429.332.879
Hoàn nhập dự phòng	(723.715.896)
Số cuối kỳ	1.705.616.983

7. Chi phí trả trước ngắn hạn/dài hạn

7a. Chi phí trả trước ngắn hạn

Chi phí trả trước ngắn hạn là chi phí bảo hiểm cháy nổ và dịch vụ phần mềm kế toán, dầu nhớt lắp đặt máy móc thiết bị Nhà máy Bao bì Bình Dương còn phải phân bổ.

7b. Chi phí trả trước dài hạn

Trả trước tiền thuê đất theo Hợp đồng thuê lại đất số 023/NTC2- VMP ngày 22 tháng 10 năm 2014 ký với Công ty cổ phần khu công nghiệp Nam Tân Uyên.

Công ty đã thế chấp, cầm cố quyền sử dụng đất thuê trong tương lai với Công ty cổ phần khu công nghiệp Nam Tân Uyên để đảm bảo cho các khoản vay của Ngân hàng thương mại cổ phần đầu tư và phát triển Việt Nam - Chi nhánh TP. Hồ Chí Minh.

8. Tài sản cố định hữu hình

	Nhà cửa, vật kiến trúc	Máy móc và thiết bị	Phương tiện vận tải, truyền dẫn	Thiết bị, dụng cụ quản lý	Tài sản cố định khác	Cộng
Nguyên giá						
Số đầu năm	21.220.549.607	146.518.749.973	4.592.596.367	721.303.650	1.860.415.250	174.913.614.847
Thanh lý, nhượng bán	-	-	-	-	-	-
Số cuối kỳ	21.220.549.607	146.518.749.973	4.592.596.367	721.303.650	1.860.415.250	174.913.614.847
<i>Trong đó:</i>						
Đã khấu hao hết nhưng vẫn còn sử dụng	147.957.591	636.509.971	1.081.689.937	469.326.770	35.390.215	2.370.874.484
Chờ thanh lý	-	-	-	-	-	-
Giá trị hao mòn						
Số đầu năm	5.763.826.097	73.662.668.308	3.101.820.064	678.874.971	764.274.137	83.971.463.577
Khấu hao	391.145.244	5.759.903.554	193.787.368	18.570.416	51.641.356	6.325.017.938

CÔNG TY CỔ PHẦN BAO BÌ DẦU THỰC VẬT

Địa chỉ: Lô 6-12, Khu công nghiệp Tân Thới Hiệp, đường Nguyễn Ảnh Thủ, quận 12, TP. Hồ Chí Minh

BÁO CÁO TÀI CHÍNH

Từ ngày 01/01/2016 đến ngày 30/06/2016

Bản thuyết minh Báo cáo tài chính (tiếp theo)

	<u>Nhà cửa, vật kiến trúc</u>	<u>Máy móc và thiết bị</u>	<u>Phương tiện vận tải, truyền dẫn</u>	<u>Thiết bị, dụng cụ quản lý</u>	<u>Tài sản cố định khác</u>	<u>Cộng</u>
trong kỳ Thanh lý, nhượng bán	-	-	-	-	-	-
Số cuối kỳ	<u>6.064.971.341</u>	<u>79.422.571.862</u>	<u>3.295.607.432</u>	<u>697.445.387</u>	<u>815.915.493</u>	<u>90.296.511.515</u>
Giá trị còn lại						
Số đầu năm	<u>15.456.723.510</u>	<u>72.856.081.665</u>	<u>1.490.776.303</u>	<u>42.428.679</u>	<u>1.096.141.113</u>	<u>90.942.151.270</u>
Số cuối kỳ	<u>15.155.578.266</u>	<u>67.096.178.111</u>	<u>1.296.988.935</u>	<u>23.858.263</u>	<u>1.044.499.757</u>	<u>84.617.103.332</u>
<i>Trong đó:</i>						
Tạm thời chưa sử dụng	-	-	-	-	-	-
Đang chờ thanh lý	-	-	-	-	-	-

Một số tài sản cố định hữu hình có nguyên giá và giá trị còn lại theo sổ sách lần lượt là 99.537.766.166 VND và 49.119.455.842 VND đã được thế chấp để đảm bảo cho các khoản vay của Ngân hàng thương mại cổ phần đầu tư và phát triển Việt Nam - Chi nhánh TP. Hồ Chí Minh, Ngân hàng thương mại cổ phần Ngoại thương Việt Nam – Chi nhánh Hồ Chí Minh.

9. Tài sản cố định vô hình

	<u>Quyền sử dụng đất</u>	<u>Phần mềm máy vi tính</u>	<u>Cộng</u>
Nguyên giá			
Số đầu năm	<u>7.152.082.020</u>	<u>819.348.490</u>	<u>7.971.430.510</u>
Số cuối kỳ	<u>7.152.082.020</u>	<u>819.348.490</u>	<u>7.971.430.510</u>
<i>Trong đó:</i>			
Đã khấu hao hết nhưng vẫn còn sử dụng	-	819.348.490	819.348.490
Giá trị hao mòn			
Số đầu năm	<u>1.249.012.212</u>	<u>819.348.490</u>	<u>2.068.360.702</u>
Khấu hao trong kỳ	<u>89.215.158</u>	-	<u>89.215.158</u>
Số cuối kỳ	<u>1.338.227.370</u>	<u>819.348.490</u>	<u>2.157.575.860</u>
Giá trị còn lại			
Số đầu năm	<u>5.903.069.808</u>	-	<u>5.903.069.808</u>
Số cuối kỳ	<u>5.813.854.650</u>	-	<u>5.813.854.650</u>
<i>Trong đó:</i>			
Tạm thời không sử dụng	-	-	-
Đang chờ thanh lý	-	-	-

Quyền sử dụng đất đã được thế chấp để đảm bảo cho các khoản vay của Ngân hàng thương mại cổ phần đầu tư và phát triển Việt Nam - Chi nhánh TP. Hồ Chí Minh.

CÔNG TY CỔ PHẦN BAO BÌ DẦU THỰC VẬT

Địa chỉ: Lô 6-12, Khu công nghiệp Tân Thới Hiệp, đường Nguyễn Ảnh Thủ, quận 12, TP. Hồ Chí Minh

BÁO CÁO TÀI CHÍNH

Từ ngày 01/01/2016 đến ngày 30/06/2016

Bản thuyết minh Báo cáo tài chính (tiếp theo)**10. Chi phí xây dựng cơ bản dở dang**

Công trình nhà máy Tân Uyên - Bình Dương.

	<u>Số đầu năm</u>	<u>Chi phí phát sinh trong kỳ</u>	<u>Số cuối kỳ</u>
Mua sắm tài sản cố định	2.271.400.405	109.938.316.562	112.209.716.967
Xây dựng cơ bản dở dang	31.522.358.443	37.520.182.101	69.042.540.544
Cộng	<u>33.793.758.848</u>	<u>147.458.498.663</u>	<u>181.252.257.511</u>

Công ty đã thế chấp, cầm cố dây chuyền máy móc thiết bị sản xuất thùng carton hình thành trong tương lai với giá trị theo sổ sách tại ngày kết thúc kỳ báo cáo là 181.252.257.511 VND (số đầu năm là 33.793.758.848) để đảm bảo cho các khoản vay của Ngân hàng thương mại cổ phần đầu tư và phát triển Việt Nam - Chi nhánh TP. Hồ Chí Minh.

Tổng chi phí đi vay được vốn hóa vào chi phí xây dựng cơ bản dở dang trong kỳ là 5.385.178.312 VND (năm trước là 2.644.466.258 VND).

11. Phải trả người bán ngắn hạn

	<u>Số cuối kỳ</u>	<u>Số đầu năm</u>
<i>Phải trả các nhà cung cấp khác</i>		
Công ty TNHH giấy Kraft Vina	9.946.301.035	7.141.630.375
Công ty TNHH hóa chất Tân Phú Cường	3.866.555.000	2.097.849.600
Doanh nghiệp tư nhân Thành Phát	3.074.265.480	2.497.097.570
Các nhà cung cấp khác	16.856.173.196	10.265.910.331
Cộng	<u>30.669.029.231</u>	<u>22.002.487.876</u>

12. Thuế và các khoản phải nộp Nhà nước

	<u>Số đầu năm</u>	<u>Số phải nộp trong kỳ</u>	<u>Số đã thực nộp trong kỳ</u>	<u>Số cuối kỳ</u>
Thuế GTGT hàng bán nội địa	675.427.259	1.967.675.247	(2.465.587.924)	177.514.582
Thuế GTGT hàng nhập khẩu	-	11.922.002.896	(11.922.002.896)	-
Thuế thu nhập doanh nghiệp	877.422.065	776.040.275	(1.395.823.624)	257.638.716
Thuế thu nhập cá nhân	148.834.459	577.551.167	(673.159.970)	53.225.656
Thuế môn bài	-	4.000.000	(4.000.000)	-
Cộng	<u>1.701.683.783</u>	<u>15.247.269.585</u>	<u>(16.460.574.414)</u>	<u>488.378.954</u>

Thuế giá trị gia tăng

Công ty nộp thuế giá trị gia tăng theo phương pháp khấu trừ với thuế suất 10%.

Thuế xuất, nhập khẩu

Công ty kê khai và nộp theo thông báo của Hải quan.

CÔNG TY CỔ PHẦN BAO BÌ DẦU THỰC VẬT

Địa chỉ: Lô 6-12, Khu công nghiệp Tân Thời Hiệp, đường Nguyễn Ảnh Thủ, quận 12, TP. Hồ Chí Minh

BÁO CÁO TÀI CHÍNH

Từ ngày 01/01/2016 đến ngày 30/06/2016

Bản thuyết minh Báo cáo tài chính (tiếp theo)

Thuế thu nhập doanh nghiệp

Theo Giấy chứng nhận đầu tư số 6489/UB-CNN ngày 12 tháng 12 năm 2003 do Ủy ban nhân dân TP. Hồ Chí Minh cấp, Công ty nộp thuế thu nhập doanh nghiệp cho thu nhập từ hoạt động sản xuất kinh doanh với thuế suất 15% trong 12 năm kể từ khi dự án đi vào hoạt động (năm 2004), được miễn thuế trong 03 năm kể từ khi có thu nhập từ dự án (năm 2005) và giảm 50% số thuế phải nộp trong 07 năm tiếp theo.

Thu nhập từ các hoạt động khác phải nộp thuế thu nhập doanh nghiệp với thuế suất 20%.

Thuế thu nhập doanh nghiệp phải nộp trong năm được dự tính như sau:

	<u>Năm nay</u>	<u>Năm trước</u>
Tổng lợi nhuận kế toán trước thuế	3.776.746.828	17.269.279.224
Các khoản điều chỉnh tăng, giảm lợi nhuận kế toán để xác định lợi nhuận chịu thuế thu nhập doanh nghiệp:		
- Các khoản điều chỉnh tăng	103.454.545	588.224.500
- Các khoản điều chỉnh giảm	-	-
Thu nhập chịu thuế	3.880.201.373	17.857.503.724
<i>Trong đó:</i>		
- Thu nhập được hưởng ưu đãi (thuế suất 15%)	-	17.586.753.542
- Thu nhập không được hưởng ưu đãi	3.880.201.373	270.750.182
Thuế thu nhập doanh nghiệp dự tính phải nộp	776.040.275	2.697.578.071
Thuế thu nhập doanh nghiệp được miễn, giảm	-	-
Thuế thu nhập doanh nghiệp truy thu các năm trước	-	-
Thuế thu nhập doanh nghiệp còn phải nộp	776.040.275	2.697.578.071

Việc xác định thuế thu nhập doanh nghiệp phải nộp của Công ty được căn cứ vào các qui định hiện hành về thuế. Tuy nhiên, những qui định này thay đổi theo từng thời kỳ và các qui định về thuế đối với nhiều loại giao dịch khác nhau có thể được giải thích theo nhiều cách khác nhau. Do vậy số thuế được trình bày trên Báo cáo tài chính có thể sẽ thay đổi khi cơ quan thuế kiểm tra.

Theo Luật số 32/2013/QH13 về sửa đổi bổ sung một số điều của Luật thuế thu nhập doanh nghiệp được Quốc hội nước Cộng hòa xã hội chủ nghĩa Việt Nam khoá XIII kỳ họp thứ 5 thông qua ngày 19 tháng 6 năm 2013, thuế suất thuế thu nhập doanh nghiệp phổ thông giảm từ 22% xuống còn 20% từ ngày 01 tháng 01 năm 2016.

Các loại thuế khác

Công ty kê khai và nộp theo qui định.

13. Phải trả người lao động

Tiền lương còn lại phải trả công nhân viên.

14. Chi phí phải trả ngắn hạn

Chi phí dịch vụ phải trả.

15. Phải trả ngắn hạn khác

CÔNG TY CỔ PHẦN BAO BÌ DẦU THỰC VẬT

Địa chỉ: Lô 6-12, Khu công nghiệp Tân Thới Hiệp, đường Nguyễn Ảnh Thủ, quận 12, TP. Hồ Chí Minh

BÁO CÁO TÀI CHÍNH

Từ ngày 01/01/2016 đến ngày 30/06/2016

Bản thuyết minh Báo cáo tài chính (tiếp theo)

	<u>Số cuối kỳ</u>	<u>Số đầu năm</u>
Kinh phí công đoàn	35.838.680	32.237.880
Bảo hiểm xã hội	3.432.201	10.645.780
Cổ tức, lợi nhuận phải trả	155.164.100	143.176.150
Các khoản phải trả ngắn hạn khác	426.102.923	412.727.891
Cộng	<u>620.537.904</u>	<u>598.787.701</u>

16. Vay ngắn hạn/dài hạn**16a. Vay ngắn hạn**

	<u>Số cuối kỳ</u>	<u>Số đầu năm</u>
Vay ngắn hạn ngân hàng		
Vay Ngân hàng thương mại cổ phần đầu tư và phát triển Việt Nam - Chi nhánh TP. Hồ Chí Minh	34.292.319.191	32.007.069.820
Ngân hàng thương mại cổ phần ngoại thương Việt Nam	24.183.734.411	8.188.128.265
Cộng	<u>58.476.053.602</u>	<u>40.195.198.085</u>

Khoản vay Ngân hàng thương mại cổ phần đầu tư và phát triển Việt Nam - Chi nhánh TP. Hồ Chí Minh và Ngân hàng thương mại cổ phần ngoại thương Việt Nam để bổ sung vốn lưu động với lãi suất theo giấy nhận từng lần giải ngân, thời hạn vay dưới 06 tháng. Khoản vay này được đảm bảo bằng việc thế chấp tài sản cố định hữu hình (xem thuyết minh số V.9) và quyền sử dụng đất (xem thuyết minh số V.10).

Chi tiết số phát sinh về các khoản vay ngắn hạn trong kỳ như sau:

	<u>Số đầu năm</u>	<u>Số tiền vay phát sinh trong kỳ</u>	<u>Số tiền vay đã trả trong kỳ</u>	<u>Số cuối kỳ</u>
Vay ngắn hạn	40.195.198.085	60.676.195.602	(42.395.340.085)	58.476.053.602
Cộng	<u>40.195.198.085</u>	<u>60.676.195.602</u>	<u>(42.395.340.085)</u>	<u>58.476.053.602</u>

Công ty có khả năng trả được các khoản vay ngắn hạn.

16b. Vay dài hạn

Khoản vay Ngân hàng thương mại cổ phần đầu tư và phát triển Việt Nam - Chi nhánh TP. Hồ Chí Minh để xây dựng dự án nhà máy sản xuất bao bì giấy carton tại KCN Nam Tân Uyên, tỉnh Bình Dương với lãi suất theo giấy nhận từng lần giải ngân, thời hạn vay 120 tháng kể từ ngày giải ngân đầu tiên. Khoản vay này được đảm bảo bằng việc thế chấp tài sản cố định hữu hình (xem thuyết minh số V.9) và quyền sử dụng đất (xem thuyết minh số V.10).

Thời gian ân hạn của khoản vay này là 24 tháng kể từ ngày giải ngân đầu tiên là ngày 12 tháng 11 năm 2014. Sau thời gian ân hạn thì Công ty được chọn phương án trả nợ gốc theo quý hoặc thanh toán toàn bộ số dư nợ gốc của khoản vay vào ngày đáo hạn của hợp đồng.

Chi tiết phát sinh của khoản vay Ngân hàng thương mại cổ phần đầu tư và phát triển Việt Nam - Chi nhánh TP. Hồ Chí Minh như sau:

CÔNG TY CỔ PHẦN BAO BÌ DẦU THỰC VẬT

Địa chỉ: Lô 6-12, Khu công nghiệp Tân Thới Hiệp, đường Nguyễn Ảnh Thủ, quận 12, TP. Hồ Chí Minh

BÁO CÁO TÀI CHÍNH

Từ ngày 01/01/2016 đến ngày 30/06/2016

Bản thuyết minh Báo cáo tài chính (tiếp theo)

Số đầu năm	61.309.607.190
Số tiền vay phát sinh	77.766.744.265
Số cuối kỳ	139.076.351.455

Công ty có khả năng trả được các khoản vay dài hạn.

17. Quỹ khen thưởng, phúc lợi

	Số đầu năm	Tăng do trích lập từ lợi nhuận	Chi quỹ trong kỳ	Số cuối kỳ
Quỹ khen thưởng	1.174.288.288	1.235.299.057	(715.715.000)	1.693.872.345
Quỹ phúc lợi	138.153.636	1.235.299.058	(67.616.000)	1.305.836.694
Cộng	1.312.441.924	2.470.598.115	(783.331.000)	2.999.709.039

18. Vốn chủ sở hữu**18a. Bảng đối chiếu biến động của vốn chủ sở hữu**

Thông tin về biến động của vốn chủ sở hữu được trình bày ở Phụ lục 01 đính kèm.

18b. Cổ phiếu

	Số cuối kỳ	Số đầu năm
Số lượng cổ phiếu đăng ký phát hành	8.000.000	8.000.000
Số lượng cổ phiếu đã bán ra công chúng	8.000.000	8.000.000
- Cổ phiếu phổ thông	8.000.000	8.000.000
- Cổ phiếu ưu đãi	-	-
Số lượng cổ phiếu được mua lại	632	632
- Cổ phiếu phổ thông	632	632
- Cổ phiếu ưu đãi	-	-
Số lượng cổ phiếu đang lưu hành	7.999.368	7.999.368
- Cổ phiếu phổ thông	7.999.368	7.999.368
- Cổ phiếu ưu đãi	-	-

Mệnh giá cổ phiếu đang lưu hành: 10.000 VND.

19. Các khoản mục ngoài Bảng cân đối kế toán**19a. Tài sản thuê ngoài**

Tổng số tiền thuê tối thiểu trong tương lai của các hợp đồng thuê hoạt động tài sản không thể hủy ngang theo các thời hạn như sau:

	Số cuối kỳ	Số đầu năm
Từ 1 năm trở xuống	6.266.516.850	6.266.516.850
Trên 1 năm đến 5 năm	11.778.611.400	11.778.611.400
Trên 5 năm	3.802.309.114	3.802.309.114
Cộng	21.847.437.364	21.847.437.364

Bao gồm các hợp đồng sau:

CÔNG TY CỔ PHẦN BAO BÌ DẦU THỰC VẬT

Địa chỉ: Lô 6-12, Khu công nghiệp Tân Thới Hiệp, đường Nguyễn Anh Thủ, quận 12, TP. Hồ Chí Minh

BÁO CÁO TÀI CHÍNH

Từ ngày 01/01/2016 đến ngày 30/06/2016

Bản thuyết minh Báo cáo tài chính (tiếp theo)

Hợp đồng thuê đất số 29/HĐTD ngày 05 tháng 12 năm 2002 ký với Công ty TNHH đầu tư xây dựng cơ sở hạ tầng Tân Thới Hiệp và theo thông báo số 59/CV-TTH.11 ngày 07 tháng 12 năm 2011 Công ty phải trả phí bảo dưỡng cơ sở hạ tầng và phí tiện ích công cộng là 10.510 VND/m²/năm cho đến ngày 05 tháng 12 năm 2048.

Hợp đồng thuê lại đất số 023/NTC2- VMP ngày 22 tháng 10 năm 2014 ký với Công ty cổ phần Khu Công Nghiệp Nam Tân Uyên, Công ty phải trả tiền thuê đất và phí quản lý từ 22 tháng 10 năm 2014 đến 06 tháng 05 năm 2059 với tổng chi phí thuê là 2.340.000 USD cho cả thời hạn thuê.

19b. Tài sản nhận giữ hộ

Tại ngày 30 tháng 06 năm 2016 hạt nhựa Papet Cool Công ty nhận giữ hộ là 3.747,62kg, tương đương 79.513.254 VND (Số đầu năm là 79.513.254 VND).

19c. Ngoại tệ các loại

Tại ngày kết thúc kỳ báo cáo, tiền bao gồm 20.827,92 USD (số đầu năm là 20.827,92 USD).

19d. Nợ khó đòi đã xử lý

	<u>Số cuối kỳ</u>	<u>Số đầu năm</u>	<u>Nguyên nhân xóa sổ</u>
Công ty TNHH sản xuất thương mại dịch vụ bao bì Thiên Phúc Thành	46.809.476	46.809.476	Quá hạn thanh toán
Công ty TNHH thương mại và dịch vụ Nam Trung	74.342.144	74.342.144	Quá hạn thanh toán
Công ty MTV thương mại dịch vụ Phi Long Phát	101.045.981	101.045.981	Quá hạn thanh toán
Các khách hàng khác	158.718.328	158.718.328	Quá hạn thanh toán
Cộng	<u>380.915.929</u>	<u>380.915.929</u>	

VI. THÔNG TIN BỔ SUNG CHO CÁC KHOẢN MỤC TRÌNH BÀY TRONG BÁO CÁO KẾT QUẢ HOẠT ĐỘNG KINH DOANH

1. Doanh thu bán hàng và cung cấp dịch vụ

1a. Tổng doanh thu

	<u>Năm nay</u>	<u>Năm trước</u>
Doanh thu bán hàng hóa	2.791.270.220	1.781.271.400
Doanh thu bán thành phẩm	93.567.356.535	160.839.492.430
Doanh thu khác	1.662.370.900	2.759.585.500
Cộng	<u>98.020.997.655</u>	<u>165.380.349.330</u>

1b. Doanh thu bán hàng và cung cấp dịch vụ cho các bên liên quan

Giáo dịch về bán hàng và cung cấp dịch vụ cho các bên liên quan khác như sau:

	<u>Năm nay</u>	<u>Năm trước</u>
Tổng Công ty công nghiệp dầu thực vật Việt Nam	1.943.932.230	2.826.398.206
Công ty cổ phần dầu thực vật Tân Bình	3.407.954.100	3.722.577.100
Công ty cổ phần thương mại dầu thực vật	-	19.950.000

CÔNG TY CỔ PHẦN BAO BÌ DẦU THỰC VẬT

Địa chỉ: Lô 6-12, Khu công nghiệp Tân Thới Hiệp, đường Nguyễn Anh Thủ, quận 12, TP. Hồ Chí Minh

BÁO CÁO TÀI CHÍNH

Từ ngày 01/01/2016 đến ngày 30/06/2016

Bản thuyết minh Báo cáo tài chính (tiếp theo)

2. Các khoản giảm trừ doanh thu

Khoản hàng bán bị trả lại.

3. Giá vốn hàng bán

	<u>Năm nay</u>	<u>Năm trước</u>
Giá vốn của hàng hóa đã bán	1.996.321.577	1.372.220.020
Giá vốn của thành phẩm đã bán	79.333.175.307	127.816.298.511
Giá vốn khác đã cung cấp	1.515.290.850	2.689.507.110
Dự phòng/(Hoàn nhập) dự phòng giảm giá hàng tồn kho	(723.715.896)	245.081.942
Cộng	<u>82.121.071.838</u>	<u>132.123.107.583</u>

4. Doanh thu hoạt động tài chính

	<u>Năm nay</u>	<u>Năm trước</u>
Lãi tiền gửi có kỳ hạn	-	341.541.667
Lãi tiền gửi không kỳ hạn	47.935.695	101.267.087
Lãi chênh lệch tỷ giá phát sinh	-	-
Lãi chênh lệch tỷ giá do đánh giá lại các khoản mục tiền tệ có gốc ngoại tệ	5.601.120	1.958.906
Cộng	<u>53.536.815</u>	<u>444.767.660</u>

5. Chi phí tài chính

	<u>Năm nay</u>	<u>Năm trước</u>
Chi phí lãi vay	1.363.403.140	700.855.106
Lỗ chênh lệch tỷ giá đánh giá cuối kỳ	12.654.936	-
Cộng	<u>1.376.058.076</u>	<u>700.855.106</u>

6. Chi phí bán hàng

	<u>Năm nay</u>	<u>Năm trước</u>
Chi phí cho nhân viên	837.268.907	846.460.880
Chi phí dịch vụ mua ngoài	1.734.109.681	4.851.172.629
Chi phí bằng tiền khác	2.270.425.177	3.047.321.198
Cộng	<u>4.841.803.765</u>	<u>8.744.954.707</u>

7. Chi phí quản lý doanh nghiệp

	<u>Năm nay</u>	<u>Năm trước</u>
Chi phí cho nhân viên	2.242.030.260	2.555.886.120
Chi phí khấu hao tài sản cố định	322.322.436	344.135.794
Chi phí dịch vụ mua ngoài	1.441.658.451	906.527.378
Các chi phí khác	1.874.517.961	3.224.957.736
Cộng	<u>5.880.529.108</u>	<u>7.031.507.128</u>

8. Lãi trên cổ phiếu**8a. Lãi cơ bản/suy giảm trên cổ phiếu**

CÔNG TY CỔ PHẦN BAO BÌ DẦU THỰC VẬT

Địa chỉ: Lô 6-12, Khu công nghiệp Tân Thới Hiệp, đường Nguyễn Ảnh Thủ, quận 12, TP. Hồ Chí Minh

BÁO CÁO TÀI CHÍNH

Từ ngày 01/01/2016 đến ngày 30/06/2016

Bản thuyết minh Báo cáo tài chính (tiếp theo)

	<u>Năm nay</u>	<u>Năm trước</u>
Lợi nhuận kế toán sau thuế thu nhập doanh nghiệp	3.000.706.553	14.571.701.153
Trích quỹ khen thưởng, phúc lợi (*)	-	-
Trích thưởng Ban điều hành, Ban kiểm soát (*)	-	-
Các khoản điều chỉnh tăng, giảm lợi nhuận kế toán để xác định lợi nhuận phân bổ cho cổ đông sở hữu cổ phiếu phổ thông:	-	-
Lợi nhuận tính lãi cơ bản trên cổ phiếu	3.000.706.553	14.571.701.153
Số lượng bình quân gia quyền của cổ phiếu phổ thông đang lưu hành trong năm	7.999.368	7.999.368
Lãi cơ bản/suy giảm trên cổ phiếu	375	1.822

8b. Thông tin khác

9. Chi phí sản xuất kinh doanh theo yếu tố

	<u>Năm nay</u>	<u>Năm trước</u>
Chi phí nguyên liệu, vật liệu	60.615.905.205	104.954.571.099
Chi phí nhân công	12.170.053.402	15.083.907.925
Chi phí khấu hao tài sản cố định	6.414.263.096	6.649.536.082
Chi phí dịch vụ mua ngoài	5.420.307.592	8.141.908.122
Chi phí khác	6.963.283.523	9.691.826.884
Cộng	91.583.812.818	144.521.750.112

VII. THÔNG TIN BỔ SUNG CHO CÁC KHOẢN MỤC TRÌNH BÀY TRONG BÁO CÁO LƯU CHUYỂN TIỀN TỆ

Các giao dịch không bằng tiền

Trong kỳ, Công ty có ứng trước tiền mua tài sản cố định là 2.973.300.000 VND (số đầu năm là 51.029.354.970 VND).

VIII. NHỮNG THÔNG TIN KHÁC

1. Giao dịch và số dư với các bên liên quan

Các bên liên quan với Công ty bao gồm: các thành viên quản lý chủ chốt, các cá nhân có liên quan với các thành viên quản lý chủ chốt và các bên liên quan khác.

1a. Giao dịch và số dư với các thành viên quản lý chủ chốt và các cá nhân có liên quan với các thành viên quản lý chủ chốt

Các thành viên quản lý chủ chốt gồm: các thành viên Hội đồng quản trị và các thành viên Ban điều hành (Ban Giám đốc, Kế toán trưởng). Các cá nhân có liên quan với các thành viên quản lý chủ chốt là các thành viên mật thiết trong gia đình các thành viên quản lý chủ chốt.

Giao dịch với các thành viên quản lý chủ chốt và các cá nhân có liên quan với các thành viên quản lý chủ chốt

Công ty không phát sinh giao dịch bán hàng và cung cấp dịch vụ cũng như các giao dịch khác với các thành viên quản lý chủ chốt và các cá nhân có liên quan với các thành viên quản lý chủ chốt.

CÔNG TY CỔ PHẦN BAO BÌ DẦU THỰC VẬT

Địa chỉ: Lô 6-12, Khu công nghiệp Tân Thời Hiệp, đường Nguyễn Ánh Thủ, quận 12, TP. Hồ Chí Minh

BÁO CÁO TÀI CHÍNH

Từ ngày 01/01/2016 đến ngày 30/06/2016

Bản thuyết minh Báo cáo tài chính (tiếp theo)

Công nợ với các thành viên quản lý chủ chốt và các cá nhân có liên quan với các thành viên quản lý chủ chốt

Tại ngày kết thúc kỳ báo cáo, Công ty không có công nợ với các thành viên quản lý chủ chốt và các cá nhân có liên quan với các thành viên quản lý chủ chốt

Thu nhập của các thành viên quản lý chủ chốt chỉ có lương với tổng tiền lương trong năm là 912.000.000 VND (năm trước là 916.500.000 VND).

1b. *Giao dịch và số dư với các bên liên quan khác*

Các bên liên quan khác với Công ty gồm:

Bên liên quan khác

Mối quan hệ

Tổng Công ty công nghiệp dầu thực vật Việt Nam
Công ty cổ phần dầu thực vật Tân Bình

Cổ đông chiếm 51,05% vốn điều lệ
Cổ đông và là công ty liên kết của
Tổng Công ty công nghiệp dầu thực
vật Việt Nam

Công ty cổ phần thương mại dầu thực vật

Cổ đông và là công ty con của Tổng
Công ty công nghiệp dầu thực vật
Việt Nam

Giao dịch với các bên liên quan khác

Ngoài các giao dịch về bán hàng và cung cấp dịch vụ đã được trình bày ở thuyết minh số VI.1b, Công ty không phát sinh giao dịch khác với các bên liên quan khác.

Công nợ với các bên liên quan khác

Công nợ với các bên liên quan khác được trình bày trong các thuyết minh ở Mục V.2.

2. **Thông tin về bộ phận**

Báo cáo bộ phận chính yếu là theo lĩnh vực kinh doanh dựa trên cơ cấu tổ chức và quản lý nội bộ và hệ thống Báo cáo tài chính nội bộ của Công ty do các hoạt động kinh doanh của Công ty được tổ chức và quản lý theo tính chất của sản phẩm và dịch vụ cung cấp với mỗi một bộ phận là một đơn vị kinh doanh cung cấp các sản phẩm khác nhau và phục vụ cho các thị trường khác nhau.

2a. *Thông tin về lĩnh vực kinh doanh*

Công ty có các lĩnh vực kinh doanh chính sau:

- Lĩnh vực sản xuất thùng carton;
- Lĩnh vực sản xuất chai nhựa pet;
- Các lĩnh vực khác.

Thông tin về bộ phận theo lĩnh vực kinh doanh của Công ty được trình bày ở Phụ lục 02 đính kèm.

2b. *Thông tin về khu vực địa lý*

Toàn bộ hoạt động của Công ty chỉ diễn ra trên lãnh thổ Việt Nam.

3. **Số liệu so sánh**

3a. *Áp dụng Chế độ kế toán mới*

Như đã trình bày tại thuyết minh số III.1, từ ngày 01 tháng 01 năm 2015 Công ty đã áp dụng Thông tư số 200/2014/TT-BTC ngày 22 tháng 12 năm 2014 của Bộ Tài chính hướng dẫn Chế độ kế toán doanh nghiệp thay thế Quyết định số 15/2006/QĐ-BTC ngày 20 tháng 3 năm 2006 của Bộ trưởng

CÔNG TY CỔ PHẦN BAO BÌ DẦU THỰC VẬT

Địa chỉ: Lô 6-12, Khu công nghiệp Tân Thới Hiệp, đường Nguyễn Ảnh Thủ, quận 12, TP. Hồ Chí Minh

BÁO CÁO TÀI CHÍNH

Từ ngày 01/01/2016 đến ngày 30/06/2016

Bản thuyết minh Báo cáo tài chính (tiếp theo)

Bộ Tài chính và Thông tư số 244/2009/TT-BTC ngày 31 tháng 12 năm 2009 của Bộ Tài chính. Công ty đã trình bày lại các số liệu so sánh theo quy định của Chế độ kế toán doanh nghiệp mới này.

4. Quản lý rủi ro tài chính

Hoạt động của Công ty phát sinh các rủi ro tài chính sau: rủi ro tín dụng, rủi ro thanh khoản và rủi ro thị trường. Ban Giám đốc chịu trách nhiệm trong việc thiết lập các chính sách và các kiểm soát nhằm giảm thiểu các rủi ro tài chính cũng như giám sát việc thực hiện các chính sách và các kiểm soát đã thiết lập.

4a. Rủi ro tín dụng

Rủi ro tín dụng là rủi ro mà một bên tham gia trong hợp đồng không có khả năng thực hiện được nghĩa vụ của mình dẫn đến tổn thất về tài chính cho Công ty.

Công ty có các rủi ro tín dụng phát sinh chủ yếu từ các khoản phải thu khách hàng và tiền gửi ngân hàng.

Phải thu khách hàng

Để quản lý nợ phải thu khách hàng, Ban Giám đốc đã ban hành quy chế bán hàng với các quy định chặt chẽ về các đối tượng mua hàng, định mức bán hàng, hạn mức nợ và thời hạn nợ một cách cụ thể. Hàng tháng Ban Giám đốc thực hiện kiểm tra việc tuân thủ quy chế bán hàng này. Ngoài ra, nhân viên phòng kế toán thường xuyên theo dõi nợ phải thu để đôn đốc thu hồi.

Khoản phải thu khách hàng của Công ty liên quan đến nhiều đơn vị hoạt động trong các lĩnh vực và các khu vực địa lý khác nhau nên rủi ro tín dụng tập trung đối với khoản phải thu khách hàng là thấp.

Tiền gửi ngân hàng

Các khoản tiền gửi ngân hàng có kỳ hạn và không có kỳ hạn của Công ty được gửi tại các ngân hàng được nhiều người biết đến ở Việt Nam do vậy rủi ro tín dụng đối với tiền gửi ngân hàng là thấp.

Mức độ rủi ro tín dụng tối đa đối với các tài sản tài chính là giá trị ghi sổ của các tài sản tài chính (xem thuyết minh số VIII.5 về giá trị ghi sổ của các tài sản tài chính).

Bảng phân tích về thời gian quá hạn và giảm giá của các tài sản tài chính như sau:

	Chưa quá hạn hoặc chưa bị giảm giá	Chưa quá hạn nhưng bị giảm giá	Đã quá hạn nhưng không giảm giá	Đã quá hạn và/hoặc bị giảm giá	Cộng
Số cuối kỳ					
Tiền và các khoản tương đương tiền	14.369.993.656	-	-	-	14.369.993.656
Phải thu khách hàng	29.704.384.081	-	-	547.523.773	30.251.907.854
Các khoản phải thu khác	100.000.000	-	-	-	100.000.000
Cộng	44.174.377.737	-	-	547.523.773	44.721.901.510
Số đầu năm					
Tiền và các khoản tương đương tiền	20.146.911.306	-	-	-	20.146.911.306

CÔNG TY CỔ PHẦN BAO BÌ DẦU THỰC VẬT

Địa chỉ: Lô 6-12, Khu công nghiệp Tân Thới Hiệp, đường Nguyễn Ảnh Thủ, quận 12, TP. Hồ Chí Minh

BÁO CÁO TÀI CHÍNH

Từ ngày 01/01/2016 đến ngày 30/06/2016

Bản thuyết minh Báo cáo tài chính (tiếp theo)

	Chưa quá hạn hoặc chưa bị giảm giá	Chưa quá hạn nhưng bị giảm giá	Đã quá hạn nhưng không giảm giá	Đã quá hạn và/hoặc bị giảm giá	Cộng
Phải thu khách hàng	31.177.045.133	-	-	552.523.773	31.729.568.906
Các khoản phải thu khác	100.000.000	-	-	-	100.000.000
Cộng	51.423.956.439	-	-	552.523.773	51.976.480.212

4b. *Rủi ro thanh khoản*

Rủi ro thanh khoản là rủi ro Công ty gặp khó khăn khi thực hiện nghĩa vụ tài chính do thiếu tiền.

Rủi ro thanh khoản của Công ty chủ yếu phát sinh từ việc các tài sản tài chính và nợ phải trả tài chính có các thời điểm đáo hạn lệch nhau.

Công ty quản lý rủi ro thanh khoản thông qua các biện pháp: thường xuyên theo dõi các yêu cầu về thanh toán hiện tại và dự kiến trong tương lai để duy trì một lượng tiền cũng như các khoản vay ở mức phù hợp, giám sát các luồng tiền phát sinh thực tế với dự kiến nhằm giảm thiểu ảnh hưởng do biến động của luồng tiền.

Thời hạn thanh toán của các khoản nợ phải trả tài chính phi phát sinh dựa trên thời hạn thanh toán theo hợp đồng và chưa được chiết khấu như sau:

	Từ 1 năm trở xuống	Trên 1 năm đến 5 năm	Trên 5 năm	Cộng
Số cuối kỳ				
Vay và nợ	58.476.053.602	-	139.076.351.455	197.552.405.057
Phải trả người bán	30.669.029.231	-	-	30.669.029.231
Các khoản phải trả khác	1.366.853.599	-	-	1.366.853.599
Cộng	90.511.936.432	-	139.076.351.455	229.588.287.887
Số đầu năm				
Vay và nợ	40.195.198.085	-	61.309.607.190	101.504.805.275
Phải trả người bán	22.002.487.876	-	-	22.002.487.876
Các khoản phải trả khác	1.299.982.269	-	-	1.299.982.269
Cộng	63.497.668.230	-	61.309.607.190	124.807.275.420

Ban Giám đốc cho rằng mức độ rủi ro đối với việc trả nợ là thấp. Công ty có khả năng thanh toán các khoản nợ đến hạn từ dòng tiền từ hoạt động kinh doanh và tiền thu từ các tài sản tài chính đáo hạn. Công ty có đủ khả năng tiếp cận các nguồn vốn và các khoản vay đến hạn trong vòng 12 tháng có thể được gia hạn với các bên cho vay hiện tại.

4c. *Rủi ro thị trường*

Rủi ro thị trường là rủi ro mà giá trị hợp lý hoặc các luồng tiền trong tương lai của công cụ tài chính sẽ biến động theo những thay đổi của giá thị trường.

Rủi ro thị trường liên quan đến hoạt động của Công ty gồm: rủi ro ngoại tệ, rủi ro lãi suất và rủi ro giá nguyên vật liệu.

CÔNG TY CỔ PHẦN BAO BÌ DẦU THỰC VẬT

Địa chỉ: Lô 6-12, Khu công nghiệp Tân Thời Hiệp, đường Nguyễn Ánh Thủ, quận 12, TP. Hồ Chí Minh

BÁO CÁO TÀI CHÍNH

Từ ngày 01/01/2016 đến ngày 30/06/2016

Bản thuyết minh Báo cáo tài chính (tiếp theo)

Các đánh giá dưới đây liên quan đến tình hình tài chính của Công ty tại ngày 31 tháng 12 năm 2015 và ngày 30 tháng 06 năm 2016 trên cơ sở giá trị nợ thuần. Mức thay đổi của tỷ giá, lãi suất, giá nguyên vật liệu sử dụng để phân tích độ nhạy được dựa trên việc đánh giá khả năng có thể xảy ra trong vòng một năm tới với các điều kiện quan sát được của thị trường tại thời điểm hiện tại.

Rủi ro ngoại tệ

Rủi ro ngoại tệ là rủi ro mà giá trị hợp lý hoặc các luồng tiền trong tương lai của công cụ tài chính sẽ biến động theo những thay đổi của tỷ giá hối đoái.

Công ty nhập khẩu nguyên vật liệu phục vụ cho sản xuất sản phẩm với đồng tiền giao dịch chủ yếu là USD do vậy bị ảnh hưởng bởi sự biến động của tỷ giá hối đoái.

Công ty quản lý rủi ro liên quan đến biến động của tỷ giá hối đoái bằng cách tối ưu thời hạn thanh toán các khoản nợ, dự báo tỷ giá ngoại tệ, lựa chọn thời điểm mua và thanh toán các khoản ngoại tệ tại thời điểm tỷ giá thấp, sử dụng tối ưu nguồn tiền hiện có để cân bằng giữa rủi ro tỷ giá và rủi ro thanh khoản.

Tài sản/(Nợ phải trả) thuần có gốc ngoại tệ của Công ty như sau:

	<u>Số cuối kỳ (USD)</u>	<u>Số đầu năm (USD)</u>
Tiền và các khoản tương đương tiền	20.827,92	20.827,92
Phải trả người bán	(90.016,65)	(108.734,00)
Tài sản/(Nợ phải trả) thuần có gốc ngoại tệ	(69.188,73)	(87.906,08)

Ban Giám đốc đánh giá mức độ ảnh hưởng do biến động của tỷ giá hối đoái đến lợi nhuận sau thuế và vốn chủ sở hữu của Công ty là không đáng kể do Tài sản/(Nợ phải trả) thuần có gốc ngoại tệ có giá trị nhỏ.

Rủi ro lãi suất

Rủi ro lãi suất là rủi ro mà giá trị hợp lý hoặc các luồng tiền trong tương lai của công cụ tài chính sẽ biến động theo những thay đổi của lãi suất thị trường.

Rủi ro lãi suất của Công ty chủ yếu liên quan đến các khoản tiền gửi có kỳ hạn và các khoản vay có lãi suất thả nổi.

Công ty quản lý rủi ro lãi suất bằng cách phân tích tình hình thị trường để đưa ra các quyết định hợp lý trong việc chọn thời điểm vay và kỳ hạn vay thích hợp nhằm có được các lãi suất có lợi nhất cũng như duy trì cơ cấu vay với lãi suất thả nổi và cố định phù hợp.

	<u>Số cuối kỳ (VND)</u>	<u>Số đầu năm (VND)</u>
Tiền và các khoản tương đương tiền	-	-
Vay và nợ	(197.552.405.057)	(101.504.805.275)
Tài sản/(Nợ phải trả) thuần	(197.552.405.057)	(101.504.805.275)

Rủi ro về giá nguyên vật liệu

Công ty có rủi ro về sự biến động của giá nguyên vật liệu. Công ty quản lý rủi ro về giá nguyên vật liệu bằng cách theo dõi chặt chẽ các thông tin và tình hình có liên quan của thị trường nhằm quản lý thời điểm mua hàng, kế hoạch sản xuất và mức hàng tồn kho một cách hợp lý.

CÔNG TY CỔ PHẦN BẢO BÌ DẦU THỰC VẬT

Địa chỉ: Lô 6-12, Khu công nghiệp Tân Thới Hiệp, đường Nguyễn Ảnh Thủ, quận 12, TP. Hồ Chí Minh

BÁO CÁO TÀI CHÍNH

Từ ngày 01/01/2016 đến ngày 30/06/2016

Bản thuyết minh Báo cáo tài chính (tiếp theo)

4d. Tài sản đảm bảo

Tài sản thế chấp cho đơn vị khác

Tại ngày 30/06/2016, Công ty không có khoản thế chấp nào cho đơn vị khác.

Tài sản nhận thế chấp của đơn vị khác

Công ty không nhận tài sản đảm bảo nào của đơn vị khác tại ngày 30 tháng 06 năm 2016 và tại ngày 31 tháng 12 năm 2015.


5. Giá trị hợp lý của tài sản và nợ phải trả tài chính

	Giá trị ghi sổ		Giá trị hợp lý	
	Số cuối kỳ	Số đầu năm	Số cuối kỳ	Số đầu năm
Tài sản tài chính				
Tiền và các khoản tương đương tiền	14.369.993.656	20.146.911.306	14.369.993.656	20.146.911.306
Phải thu khách hàng	29.878.886.906	31.434.784.217	29.878.886.906	31.434.784.217
Các khoản phải thu khác	100.000.000	100.000.000	100.000.000	100.000.000
Cộng	44.348.880.562	51.681.695.523	44.348.880.562	51.681.695.523
Nợ phải trả tài chính				
Vay và nợ	197.552.405.057	101.504.805.275	197.552.405.057	101.504.805.275
Phải trả người bán	30.669.029.231	22.002.487.876	30.669.029.231	22.002.487.876
Các khoản phải trả khác	1.366.853.599	1.299.982.269	1.366.853.599	1.299.982.269
Cộng	229.588.287.887	124.807.275.420	229.588.287.887	124.807.275.420

Giá trị hợp lý của các tài sản tài chính và nợ phải trả tài chính được phản ánh theo giá trị có thể được chuyển đổi trong một giao dịch hiện tại giữa các bên có đầy đủ hiểu biết và mong muốn giao dịch.

Công ty sử dụng phương pháp và giả định sau để ước tính giá trị hợp lý của các tài sản tài chính và nợ phải trả tài chính: Giá trị hợp lý của tiền và các khoản tương đương tiền, phải thu khách hàng, cho vay, các khoản phải thu khác, vay, phải trả người bán và các khoản phải trả khác ngắn hạn tương đương giá trị sổ sách (đã trừ dự phòng cho phần ước tính có khả năng không thu hồi được) của các khoản mục này do có kỳ hạn ngắn.

TP. Hồ Chí Minh, ngày 14 tháng 07 năm 2016



Nguyễn Thị Chuyên
Người lập biểu

Hoàng Bá Chính
Kế toán trưởng

Lê Hoàng Vũ
Giám đốc

CÔNG TY CỔ PHẦN BAO BÌ DẦU THỰC VẬT

Địa chỉ: Lô 6-12, Khu công nghiệp Tân Thới Hiệp, đường Nguyễn Ảnh Thủ, quận 12, TP. Hồ Chí Minh

BÁO CÁO TÀI CHÍNH

Từ ngày 01/01/2016 đến ngày 30/06/2016


Phụ lục : Bảng đối chiếu biến động của vốn chủ sở hữu

	Vốn đầu tư của chủ sở hữu	Thặng dư vốn cổ phần	Vốn khác của chủ sở hữu	Cổ phiếu quỹ	Quỹ đầu tư phát triển	Lợi nhuận sau thuế chưa phân phối	Cộng
Số dư đầu năm trước	80.000.000.000	493.885.000	4.559.618.145	(6.831.972)	15.360.212.862	68.392.777.813	168.799.661.848
Phân phối lợi nhuận	-	-	-	-	3.094.421.079	(4.268.709.367)	(1.174.288.288)
Lợi nhuận trong năm	-	-	-	-	-	24.705.981.145	24.705.981.145
Tăng vốn từ lợi nhuận	-	-	1.174.288.288	-	-	(1.174.288.288)	-
Chưa cổ tức năm trước	-	-	-	-	-	(23.998.104.000)	(23.998.104.000)
Chi thường Ban điều hành	-	-	-	-	-	-	-
Số dư cuối năm trước	80.000.000.000	493.885.000	5.733.906.433	(6.831.972)	18.454.633.941	63.657.657.303	168.333.250.705
Số dư đầu năm nay	80.000.000.000	493.885.000	5.733.906.433	(6.831.972)	18.454.633.941	63.657.657.303	168.333.250.705
Lợi nhuận trong kỳ	-	-	-	-	-	3.000.706.553	3.000.706.553
Phân phối lợi nhuận	-	-	-	-	2.470.598.115	(4.941.196.230)	(2.470.598.115)
Tăng vốn từ lợi nhuận	-	-	1.235.299.057	-	-	(1.235.299.057)	-
Chưa cổ tức	-	-	-	-	-	(7.999.368.000)	(7.999.368.000)
Chi thường ban điều hành	-	-	-	-	-	(126.474.293)	(126.474.293)
Số dư cuối kỳ	80.000.000.000	493.885.000	6.969.205.490	(6.831.972)	20.925.232.056	52.356.026.276	160.737.516.850


Nguyễn Thị Chuyên
Người lập biểu

Hoàng Bá Chính
Kế toán trưởng

TP. Hồ Chí Minh, ngày 14 tháng 07 năm 2016


Lê Hoàng Vũ
Giám đốc

CÔNG TY CỔ PHẦN BAO BÌ DẦU THỰC VẬT

Địa chỉ: Lô 6-12, Khu công nghiệp Tân Thới Hiệp, đường Nguyễn Ảnh Thủ, quận 12, TP. Hồ Chí Minh

BẢO CÁO TÀI CHÍNH

Từ ngày 01/01/2016 đến ngày 30/06/2016

Phụ lục 2: Thông tin về bộ phận theo lĩnh vực kinh doanh (tiếp theo)

				Đơn vị tính: VND
	Thùng carton	Chai nhựa pet	Các lĩnh vực khác	Cộng
Số cuối kỳ				
Tài sản trực tiếp của bộ phận.	65.948.844.824	14.555.596.892	-	80.504.441.716
Tài sản phân bổ cho bộ phận	-	-	-	-
Các tài sản không phân bổ theo bộ phận				315.003.615.895
Tổng tài sản				395.508.057.611
Nợ phải trả trực tiếp của bộ phận	-	-	-	-
Nợ phải trả phân bổ cho bộ phận	-	-	-	-
Nợ phải trả không phân bổ theo bộ phận				234.770.540.761
Tổng nợ phải trả				234.770.540.761
Số đầu năm				
Tài sản trực tiếp của bộ phận	70.068.708.215	16.527.674.161	-	86.596.382.376
Tài sản phân bổ cho bộ phận	-	-	-	-
Các tài sản không phân bổ theo bộ phận				213.121.609.963
Tổng tài sản				299.717.992.339
Nợ phải trả trực tiếp của bộ phận	-	-	-	-
Nợ phải trả phân bổ cho bộ phận	-	-	-	-
Nợ phải trả không phân bổ theo bộ phận				131.384.741.634
Tổng nợ phải trả				131.384.741.634


Nguyễn Thị Chuyên
Người lập biểu

Hoàng Bá Chinh
Kế toán trưởng

TP. Hồ Chí Minh, ngày 14 tháng 07 năm 2016

Lê Hoàng Vũ
Giám đốc

CÔNG TY CỔ PHẦN BAO BÌ DẦU THỰC VẬT

Địa chỉ: Lô 6-17, Khu công nghiệp Tân Thới Hiệp, đường Nguyễn Anh Thọ, quận 12, TP. Hồ Chí Minh

HÀNG ÁO TÀI CHÍNH

Từ ngày 01/01/2016 đến ngày 30/06/2016

Phụ lục 2: Thông tin về bộ phận theo lĩnh vực kinh doanh

Đơn vị tính: VND

Thông tin về kết quả kinh doanh, tài sản cố định và các tài sản dài hạn khác và giá trị các khoản chi phí lớn không bằng tiền của bộ phận theo lĩnh vực kinh doanh của Công ty như sau:

	Thùng carton	Chai nhựa Pet	Các lĩnh vực khác	Cộng
Kỳ này				
Doanh thu thuần về bán hàng và cung cấp dịch vụ ra bên ngoài	82.872.857.497	13.398.709.660	1.662.370.900	97.933.938.057
Tổng doanh thu thuần về bán hàng và cung cấp dịch vụ	82.872.857.497	13.398.709.660	1.662.370.900	97.933.938.057
Chi phí bộ phận	69.927.824.912	10.677.956.076	1.515.290.850	82.121.071.838
Kết quả kinh doanh theo bộ phận	12.945.032.585	2.720.753.584	147.080.050	15.812.866.219
Các chi phí không phân bổ theo bộ phận				(10.722.332.873)
Lợi nhuận từ hoạt động kinh doanh				5.090.533.346
Doanh thu hoạt động tài chính				53.536.815
Chi phí tài chính				(1.376.058.076)
Thu nhập khác				40.593.500
Chi phí khác				(31.858.757)
Chi phí thuế thu nhập doanh nghiệp hiện hành				(776.040.275)
Chi phí thuế thu nhập doanh nghiệp hoãn lại				-
Lợi nhuận sau thuế thu nhập doanh nghiệp				3.000.706.553
Tổng chi phí đã phát sinh để mua tài sản cố định và các tài sản dài hạn khác	-	-	-	-
Tổng chi phí khấu hao và phân bổ chi phí trả trước dài hạn	4.119.863.391	1.972.077.269	-	6.091.940.660
Tổng giá trị các khoản chi phí lớn không bằng tiền (trừ chi phí khấu hao và phân bổ chi phí trả trước dài hạn)	-	-	-	-

Từ ngày 01/01/2016 đến ngày 30/06/2016

Phụ lục 2: Thông tin về bộ phận theo lĩnh vực kinh doanh (tiếp theo)

CÔNG TY CỔ PHẦN BẢO BÌ DẦU THỰC VẬT

Địa chỉ: Lô 6-17, Khu công nghiệp Tân Thới Hiệp, đường Nguyễn Anh Đào, quận 12, TP. Hồ Chí Minh

BÁO CÁO TÀI CHÍNH

Kỳ cuối

Doanh thu thuần về bán hàng và cung cấp dịch vụ ra bên ngoài	149.232.439.016	10.411.611.830	5.726.518.884	165.370.569.730
Tổng doanh thu thuần về bán hàng và cung cấp dịch vụ	149.232.439.016	6.782.384.364	5.726.518.884	165.370.569.730
Chi phí bộ phận	118.911.706.216	3.629.733.085	5.952.440.816	128.493.880.117
Kết quả kinh doanh theo bộ phận	30.320.732.800	3.152.651.279	(225.921.932)	33.247.462.147
Các chi phí không phân bổ theo bộ phận				(15.776.461.835)
Lợi nhuận từ hoạt động kinh doanh				17.471.000.312
Doanh thu hoạt động tài chính				444.767.660
Chi phí tài chính				(700.855.106)
Thu nhập khác				54.366.358
Chi phí khác				-
Chi phí thuế thu nhập doanh nghiệp hiện hành				(2.697.578.071)
Chi phí thuế thu nhập doanh nghiệp hoãn lại				-
Lợi nhuận sau thuế thu nhập doanh nghiệp				14.571.701.153

Tổng chi phí khấu hao và phân bổ chi phí trả trước dài hạn	4.139.636.370	1.328.858.022	-	5.468.494.392
---	----------------------	----------------------	----------	----------------------

Tổng giá trị các khoản chi phí lớn không bằng tiền (trừ chi phí khấu hao và phân bổ chi phí trả trước dài hạn)	-	-	-	-
---	----------	----------	----------	----------



Nguyễn Thị Chuyên
Người lập biểu



Hoàng Bá Chính
Kế toán trưởng



Lê Hoàng Vũ
Giám đốc

TP. Hồ Chí Minh, ngày 14 tháng 07 năm 2016